

PROPOSTA NUOVA
ARTICOLAZIONE TARIFFARIA
DAL 01.07.2007

MODELLO DI ALLINEAMENTO

Area	Verona				Lessinia			
	Acqua	FOG	DEP	TOT	Acqua	FOG	DEP	TOT
FATTURATO marzo-giugno	€ 3.018.717	€ 1.575.469	€ 3.231.579	€ 7.825.764	€ 536.168	€ 8.819	€ 25.031	€ 570.018
<i>Tariffa media calcolata su m³ erogati (come PDA)</i>	0,28302	0,14771	0,30297	0,73370	1,17010	0,01925	0,05463	1,24397
<i>Tariffa media effettiva (utente allacciato AFD)</i>	0,28302	0,16079	0,32980	0,77360	1,17010	0,10933	0,31030	1,58973
<i>TRM da PDA al 6° anno</i>	0,64700	0,30000	0,33000	1,27700	0,64700	0,30000	0,33000	1,27700
<i>GAP (TRM - Tariffa media effettiva)</i>	0,36398	0,13921	0,00020	0,50340	-0,52310	0,19067	0,01970	-0,31273
FATTURATO luglio-dicembre	€ 4.218.702	€ 2.235.428	€ 4.585.279	€ 11.039.409	€ 804.252	€ 13.229	€ 37.546	€ 855.027
TOTALE 2007 senza aumento	€ 7.237.419	€ 3.810.897	€ 7.816.857	€ 18.865.173	€ 1.340.420	€ 22.049	€ 62.577	€ 1.425.045
Effetto aumento quantità forfittarie								
% recupero gap	20,89%	20,89%	20,89%	20,89%	20,89%	20,89%	20,89%	20,89%
<i>NUOVA TARIFFA (applicata negli ultimi sei mesi)</i>	0,35905	0,18987	0,32984	0,87875	1,06083	0,14916	0,31441	1,52440
Fatturato aggiuntivo da aumento tariffa	€ 1.100.398	€ 404.293	€ 575	€ 1.505.266	-€ 75.102	€ 4.819	€ 498	-€ 69.785
TOTALE AUMENTO FATTURATO	€ 1.100.398	€ 404.293	€ 575	€ 1.505.266	-€ 75.102	€ 4.819	€ 498	-€ 69.785
TOTALE 2007 con aumento	€ 8.337.817	€ 4.215.189	€ 7.817.432	€ 20.370.439	€ 1.265.318	€ 26.868	€ 63.075	€ 1.355.260
<i>Tariffa media 2007 (12 mesi)</i>	0,32103	0,17533	0,32982	0,82618	1,11546	0,12925	0,31236	1,55707
% aumento puntuale	26,9%	18,1%	0,0%	13,6%	-9,3%	36,4%	1,3%	-4,1%
% aumento 12 mesi	13,4%	9,0%	0,0%	6,8%	-4,7%	18,2%	0,7%	-2,1%

MODELLO DI ALLINEAMENTO

Area	S. Martino				Buttapietra			
	Acqua	FOG	DEP	TOT	Acqua	FOG	DEP	TOT
FATTURATO marzo-giugno	€ 96.955	€ 34.592	€ 101.741	€ 233.288	€ 26.846	€ 5.849	€ 16.947	€ 49.642
<i>Tariffa media calcolata su m³ erogati (come PDA)</i>	0,26954	0,09617	0,28285	0,64856	0,26219	0,05713	0,16551	0,48482
<i>Tariffa media effettiva (utente allacciato AFD)</i>	0,26954	0,10536	0,30987	0,68477	0,26219	0,10700	0,31000	0,67919
<i>TRM da PDA al 6° anno</i>	0,64700	0,30000	0,33000	1,27700	0,64700	0,30000	0,33000	1,27700
<i>GAP (TRM - Tariffa media effettiva)</i>	0,37746	0,19464	0,02013	0,59223	0,38481	0,19300	0,02000	0,59781
FATTURATO luglio-dicembre	€ 145.432	€ 51.888	€ 152.612	€ 349.932	€ 40.268	€ 8.774	€ 25.420	€ 74.462
TOTALE 2007 senza aumento	€242.386	€86.481	€254.353	€583.220	€67.114	€14.623	€42.367	€124.104
Effetto aumento quantità forfaitarie								
% recupero gap	20,89%	20,89%	20,89%	20,89%	20,89%	20,89%	20,89%	20,89%
<i>NUOVA TARIFFA (applicata negli ultimi sei mesi)</i>	0,34839	0,14601	0,31408	0,80848	0,34257	0,14731	0,31418	0,80406
Fatturato aggiuntivo da aumento tariffa	€ 42.540	€ 20.024	€ 2.071	€ 64.635	€ 12.345	€ 3.306	€ 343	€ 15.994
TOTALE AUMENTO FATTURATO	€ 42.540	€ 20.024	€ 2.071	€ 64.635	€ 12.345	€ 3.306	€ 343	€ 15.994
TOTALE 2007 con aumento	€284.927	€106.504	€256.424	€647.855	€79.460	€17.929	€42.709	€140.098
<i>Tariffa media 2007 (12 mesi)</i>	0,30896	0,12569	0,31197	0,74662	0,30238	0,12716	0,31209	0,74162
% aumento puntuale	29,3%	38,6%	1,4%	18,1%	30,7%	37,7%	1,3%	18,4%
% aumento 12 mesi	14,6%	19,3%	0,7%	9,0%	15,3%	18,8%	0,7%	9,2%

MODELLO DI ALLINEAMENTO

Area	Grezzana				Fumane			
	Acqua	FOG	DEP	TOT	Acqua	FOG	DEP	TOT
FATTURATO marzo-giugno	€ 299.267	€ 29.677	€ 83.724	€ 412.667	€ 67.833	€ 11.213	€ 26.436	€ 105.482
<i>Tariffa media calcolata su m³ erogati (come PDA)</i>	0,89474	0,08873	0,25032	1,23378	0,77628	0,12832	0,30253	1,20713
<i>Tariffa media effettiva (utente allacciato AFD)</i>	0,89474	0,12810	0,36140	1,38424	0,77628	0,13140	0,30980	1,21748
<i>TRM da PDA al 6° anno</i>	0,64700	0,30000	0,33000	1,27700	0,64700	0,30000	0,33000	1,27700
<i>GAP (TRM - Tariffa media effettiva)</i>	-0,24774	0,17190	-0,03140	-0,10724	-0,12928	0,16860	0,02020	0,05952
FATTURATO luglio-dicembre	€ 448.900	€ 44.515	€ 125.587	€ 619.001	€ 101.750	€ 16.819	€ 39.654	€ 158.224
TOTALE 2007 senza aumento	€748.166	€74.191	€209.311	€1.031.668	€169.583	€28.032	€66.091	€263.706
Effetto aumento quantità forfaitarie								
% recupero gap	20,89%	20,89%	20,89%	20,89%	20,89%	20,89%	20,89%	20,89%
<i>NUOVA TARIFFA (applicata negli ultimi sei mesi)</i>	0,84299	0,16401	0,35484	1,36184	0,74927	0,16662	0,31402	1,22991
Fatturato aggiuntivo da aumento tariffa	-€ 25.963	€ 12.478	-€ 2.279	-€ 15.764	-€ 3.539	€ 4.508	€ 540	€ 1.508
TOTALE AUMENTO FATTURATO	-€ 25.963	€ 12.478	-€ 2.279	-€ 15.764	-€ 3.539	€ 4.508	€ 540	€ 1.508
TOTALE 2007 con aumento	€ 722.204	€ 86.669	€ 207.032	€ 1.015.904	€ 166.044	€ 32.540	€ 66.631	€ 265.214
<i>Tariffa media 2007 (12 mesi)</i>	0,86887	0,14605	0,35812	1,37304	0,76277	0,14901	0,31191	1,22369
% aumento puntuale	-5,8%	28,0%	-1,8%	-1,6%	-3,5%	26,8%	1,4%	1,0%
% aumento 12 mesi	-2,9%	14,0%	-0,9%	-0,8%	-1,7%	13,4%	0,7%	0,5%

MODELLO DI ALLINEAMENTO

Area	EX CAMVO				EX CISIAG			
	Servizio	Acqua	FOG	DEP	TOT	Acqua	FOG	DEP
FATTURATO marzo-giugno	€ 526.458	€ 206.296	€ 513.462	€ 1.246.216	€ 569.437	€ 160.147	€ 470.957	€ 1.200.541
<i>Tariffa media calcolata su m³ erogati (come PDA)</i>	0,57821	0,22658	0,56394	1,36873	0,48882	0,13748	0,40428	1,03058
<i>Tariffa media effettiva (utente allacciato AFD)</i>	0,57821	0,10536	0,30987	0,99344	0,48882	0,10536	0,30984	0,90402
<i>TRM da PDA al 6° anno</i>	0,64700	0,30000	0,33000	1,27700	0,64700	0,30000	0,33000	1,27700
<i>GAP (TRM - Tariffa media effettiva)</i>	0,06879	0,19465	0,02013	0,28356	0,15818	0,19464	0,02016	0,37298
FATTURATO luglio-dicembre	€ 789.687	€ 309.445	€ 770.193	€ 1.869.324	€ 854.155	€ 240.221	€ 706.435	€ 1.800.811
TOTALE 2007 senza aumento	€1.316.145	€515.741	€1.283.655	€3.115.541	€1.423.591	€400.368	€1.177.392	€3.001.351
Effetto aumento quantità forfittarie		€ 10.398	€ 30.582	€ 40.980		€ 10.694	€ 31.449	€ 42.144
% recupero gap	20,89%	20,89%	20,89%	20,89%	20,89%	20,89%	20,89%	20,89%
<i>NUOVA TARIFFA (applicata negli ultimi sei mesi)</i>	0,59258	0,14601	0,31408	1,05267	0,52186	0,14602	0,31405	0,98193
Fatturato aggiuntivo da aumento tariffa	€ 19.624	€ 104.378	€ 119.945	€ 243.947	€ 57.734	€ 92.697	€ 9.601	€ 160.033
TOTALE AUMENTO FATTURATO	€ 19.624	€ 114.776	€ 150.527	€ 284.927	€ 57.734	€ 103.392	€ 41.051	€ 202.176
TOTALE 2007 con aumento	€1.335.768	€630.517	€1.434.182	€3.400.467	€1.481.326	€503.760	€1.218.443	€3.203.528
<i>Tariffa media 2007 (12 mesi)</i>	0,58540	0,12568	0,31197	1,02305	0,50534	0,12569	0,31195	0,94298
% aumento puntuale	2,5%	38,6%	1,4%	6,0%	6,8%	38,6%	1,4%	8,6%
% aumento 12 mesi	1,2%	19,3%	0,7%	3,0%	3,4%	19,3%	0,7%	4,3%

MODELLO DI ALLINEAMENTO

Area	Sona				Sommacampagna			
	Acqua	FOG	DEP	TOT	Acqua	FOG	DEP	TOT
FATTURATO marzo-giugno	€ 149.395	€ 53.445	€ 148.338	€ 351.179	€ 143.875	€ 56.060	€ 155.563	€ 355.498
<i>Tariffa media calcolata su m³ erogati (come PDA)</i>	0,28492	0,10193	0,28291	0,66976	0,28322	0,11035	0,30623	0,69980
<i>Tariffa media effettiva (utente allacciato AFD)</i>	0,28492	0,11710	0,32502	0,72705	0,28322	0,11710	0,32495	0,72527
<i>TRM da PDA al 6° anno</i>	0,64700	0,30000	0,33000	1,27700	0,64700	0,30000	0,33000	1,27700
<i>GAP (TRM - Tariffa media effettiva)</i>	0,36208	0,18290	0,00498	0,54995	0,36378	0,18290	0,00505	0,55173
FATTURATO luglio-dicembre	€ 224.093	€ 80.167	€ 222.508	€ 526.768	€ 215.813	€ 84.090	€ 233.344	€ 533.247
TOTALE 2007 senza aumento	€373.488	€133.612	€370.846	€877.947	€359.688	€140.150	€388.906	€888.744
Effetto aumento quantità forfaitarie								
% recupero gap	20,89%	20,89%	20,89%	20,89%	20,89%	20,89%	20,89%	20,89%
<i>NUOVA TARIFFA (applicata negli ultimi sei mesi)</i>	0,36056	0,15531	0,32606	0,84192	0,35921	0,15531	0,32600	0,84052
Fatturato aggiuntivo da aumento tariffa	€ 59.484	€ 26.154	€ 712	€ 86.350	€ 57.902	€ 27.434	€ 758	€ 86.094
TOTALE AUMENTO FATTURATO	€ 59.484	€ 26.154	€ 712	€ 86.350	€ 57.902	€ 27.434	€ 758	€ 86.094
TOTALE 2007 con aumento	€432.972	€159.766	€371.558	€964.297	€417.590	€167.584	€389.664	€974.838
<i>Tariffa media 2007 (12 mesi)</i>	0,32274	0,13620	0,32554	0,78449	0,32121	0,13620	0,32548	0,78289
% aumento puntuale	26,5%	32,6%	0,3%	15,8%	26,8%	32,6%	0,3%	15,9%
% aumento 12 mesi	13,3%	16,3%	0,2%	7,9%	13,4%	16,3%	0,2%	7,9%

MODELLO DI ALLINEAMENTO

Area	Bussolengo				Belfiore			
Servizio	Acqua	FOG	DEP	TOT	Acqua	FOG	DEP	TOT
FATTURATO marzo-giugno	€ 0	€ 0	€ 0	€ 0	€ 0	€ 0	€ 0	€ 0
<i>Tariffa media calcolata su m³ erogati (come PDA)</i>								
<i>Tariffa media effettiva (utente allacciato AFD)</i>	0,20000	0,10000	0,28000	0,58000	0,10164	0,29893	0,40057	
<i>TRM da PDA al 6° anno</i>	0,64700	0,30000	0,33000	1,27700	0,30000	0,33000	0,33000	1,27700
<i>GAP (TRM - Tariffa media effettiva)</i>	0,44700	0,20000	0,05000	0,69700	0,19836	0,03107	0,03107	0,87643
FATTURATO luglio-dicembre	€ 226.000	€ 90.250	€ 252.700	€ 568.950	€ 0	€ 6.581	€ 19.356	€ 25.937
TOTALE 2007 senza aumento	€ 226.000	€ 90.250	€ 252.700	€ 568.950	€ 0	€ 6.581	€ 19.356	€ 25.937
Effetto aumento quantità forfaitarie						€ 4.244	€ 12.483	€ 16.727
% recupero gap	20,89%	20,89%	20,89%	20,89%	20,89%	20,89%	20,89%	20,89%
<i>NUOVA TARIFFA (applicata negli ultimi sei mesi)</i>	0,29337	0,14178	0,29044	0,72559	0,14307	0,30542	0,30542	0,44849
Fatturato aggiuntivo da aumento tariffa	€ 55.782	€ 37.703	€ 9.426	€ 102.911	€ 0	€ 2.683	€ 420	€ 3.103
TOTALE AUMENTO FATTURATO	€ 55.782	€ 37.703	€ 9.426	€ 102.911	€ 0	€ 6.927	€ 12.903	€ 19.830
TOTALE 2007 con aumento	€ 281.782	€ 127.953	€ 262.126	€ 671.861	€ 0	€ 13.508	€ 32.259	€ 45.767
<i>Tariffa media 2007 (12 mesi)</i>	0,24669	0,12089	0,28522	0,65280	0,12236	0,30217	0,30217	0,42453
% aumento puntuale	46,7%	41,8%	3,7%	25,1%	40,8%	2,2%	12,0%	
% aumento 12 mesi	23,3%	20,9%	1,9%	12,6%	20,4%	1,1%	6,0%	

MODELLO DI ALLINEAMENTO

Area	Marano				Negrar			
	Acqua	FOG	DEP	TOT	Acqua	FOG	DEP	TOT
Servizio								
FATTURATO marzo-giugno	€ 0	€ 0	€ 0	€ 0	€ 0	€ 0	€ 0	€ 0
<i>Tariffa media calcolata su m³ erogati (come PDA)</i>								
<i>Tariffa media effettiva (utente allacciato AFD)</i>	0,84541	0,10164	0,29890	1,24595	0,76646	0,10800	0,45800	1,33246
<i>TRM da PDA al 6° anno</i>	0,64700	0,30000	0,33000	1,27700	0,64700	0,30000	0,33000	1,27700
<i>GAP (TRM - Tariffa media effettiva)</i>	-0,19841	0,19836	0,03110	0,03105	-0,11946	0,19200	-0,12800	-0,05546
FATTURATO luglio-dicembre	€ 85.226	€ 9.580	€ 28.171	€ 122.977	€ 519.564	€ 55.620	€ 235.870	€ 811.054
TOTALE 2007 senza aumento	€85.226	€9.580	€28.171	€122.977	€519.564	€55.620	€235.870	€811.054
Effetto aumento quantità forfittarie								
% recupero gap	20,89%	20,89%	20,89%	20,89%	20,89%	20,89%	20,89%	20,89%
<i>NUOVA TARIFFA (applicata negli ultimi sei mesi)</i>	0,80397	0,14307	0,30540	1,25244	0,74151	0,14811	0,43126	1,32088
Fatturato aggiuntivo da aumento tariffa	-€ 8.946	€ 3.905	€ 612	-€ 4.428	-€ 16.915	€ 20.654	-€ 13.769	-€ 10.030
TOTALE AUMENTO FATTURATO	-€ 8.946	€ 3.905	€ 612	-€ 4.428	-€ 16.915	€ 20.654	-€ 13.769	-€ 10.030
TOTALE 2007 con aumento	€76.280	€13.485	€28.784	€118.549	€502.649	€76.274	€222.101	€801.024
<i>Tariffa media 2007 (12 mesi)</i>	0,82469	0,12236	0,30215	1,24919	0,75398	0,12805	0,44463	1,32667
% aumento puntuale	-4,9%	40,8%	2,2%	0,5%	-3,3%	37,1%	-5,8%	-0,9%
% aumento 12 mesi	-2,5%	20,4%	1,1%	0,3%	-1,6%	18,6%	-2,9%	-0,4%

MODELLO DI ALLINEAMENTO

Area	S.Pietro in Cariano				Pescantina			
	Acqua	FOG	DEP	TOT	Acqua	FOG	DEP	TOT
Servizio								
FATTURATO marzo-giugno	€ 0	€ 0	€ 0	€ 0	€ 0	€ 0	€ 0	€ 0
<i>Tariffa media calcolata su m³ erogati (come PDA)</i>								
<i>Tariffa media effettiva (utente allacciato AFD)</i>	0,29412	0,09000	0,26000	0,64412	0,41011	0,10164	0,29890	0,81065
<i>TRM da PDA al 6° anno</i>	0,64700	0,30000	0,33000	1,27700	0,64700	0,30000	0,33000	1,27700
<i>GAP (TRM - Tariffa media effettiva)</i>	0,35288	0,21000	0,07000	0,63288	0,23689	0,19836	0,03110	0,46635
FATTURATO luglio-dicembre	€ 198.125	€ 60.300	€ 174.200	€ 432.625	€ 266.327	€ 73.434	€ 215.955	€ 555.715
TOTALE 2007 senza aumento	€198.125	€60.300	€174.200	€432.625	€266.327	€73.434	€215.955	€555.715
Effetto aumento quantità forfaitarie								
% recupero gap	20,89%	20,89%	20,89%	20,89%	20,89%	20,89%	20,89%	20,89%
<i>NUOVA TARIFFA (applicata negli ultimi sei mesi)</i>	0,36783	0,13387	0,27462	0,77632	0,45959	0,14307	0,30540	0,90806
Fatturato aggiuntivo da aumento tariffa	€ 49.653	€ 29.390	€ 9.797	€ 88.840	€ 32.133	€ 29.936	€ 4.694	€ 66.763
TOTALE AUMENTO FATTURATO	€ 49.653	€ 29.390	€ 9.797	€ 88.840	€ 32.133	€ 29.936	€ 4.694	€ 66.763
TOTALE 2007 con aumento	€247.778	€89.690	€183.997	€521.465	€298.460	€103.370	€220.648	€622.478
<i>Tariffa media 2007 (12 mesi)</i>	0,33097	0,11193	0,26731	0,71022	0,43485	0,12236	0,30215	0,85936
% aumento puntuale	25,1%	48,7%	5,6%	20,5%	12,1%	40,8%	2,2%	12,0%
% aumento 12 mesi	12,5%	24,4%	2,8%	10,3%	6,0%	20,4%	1,1%	6,0%

MODELLO DI ALLINEAMENTO

Area	Villa Bartolomea				TOTALE			
Servizio	Acqua	FOG	DEP	TOT	Acqua	FOG	DEP	TOT
FATTURATO marzo-giugno	€ 0	€ 6.708	€ 19.800	€ 26.508	€ 5.434.949	€ 2.148.276	€ 4.793.578	€ 12.376.803
<i>Tariffa media calcolata su m³ erogati (come PDA)</i>					0,35955	0,14212	0,31712	0,81878
<i>Tariffa media effettiva (utente allacciato AFD)</i>		0,10164	0,30000	0,40164	0,35955	0,14332	0,31979	0,82265
<i>TRM da PDA al 6° anno</i>		0,30000	0,33000	1,27700	0,64700	0,30000	0,33000	1,27700
<i>GAP (TRM - Tariffa media effettiva)</i>		0,19836	0,03000	0,87536	0,28745	0,15788	0,01288	0,45822
FATTURATO luglio-dicembre	€ 0	€ 10.062	€ 29.700	€ 39.762	€ 9.138.293	€ 3.390.404	€ 7.854.529	€ 20.383.226
TOTALE 2007 senza aumento	€ 0	€ 16.770	€ 49.500	€ 66.270	€ 14.573.243	€ 5.538.679	€ 12.648.106	€ 32.760.029
Effetto aumento quantità forfaitarie		€ 5.031	€ 14.850	€ 19.881	€ 0	€ 30.368	€ 89.364	€ 119.732
% recupero gap	20,89%	20,89%	20,89%	20,89%	20,89%	20,89%	20,89%	20,89%
<i>NUOVA TARIFFA (applicata negli ultimi sei mesi)</i>		0,14307	0,30627	0,44934	0,42759	0,17109	0,32439	0,92306
Fatturato aggiuntivo da aumento tariffa	€ 0	€ 4.102	€ 620	€ 4.722	€ 1.357.131	€ 828.464	€ 144.563	€ 2.330.157
TOTALE AUMENTO FATTURATO	€ 0	€ 9.133	€ 15.470	€ 24.603	€ 1.357.131	€ 858.831	€ 233.927	€ 2.449.889
TOTALE 2007 con aumento	€ 0	€ 25.904	€ 64.970	€ 90.874	€ 15.930.374	€ 6.397.510	€ 12.882.033	€ 35.209.918
<i>Tariffa media 2007 (12 mesi)</i>		0,12236	0,30313	0,42549	0,39357	0,15720	0,32209	0,87286
% aumento puntuale		40,8%	2,1%	11,9%	18,9%	19,4%	1,4%	12,2%
% aumento 12 mesi		20,4%	1,0%	5,9%	9,5%	9,7%	0,7%	6,1%

STRUTTURA TARIFFARIA PROPOSTA

	ISORICAVO abb. 0	dal 01.07.2007 abb. 0
Quote variabili	euro/mc	euro/mc
usi domestici residente		
agevolata fino 100 mc/anno	A* 0,5	A* 0,5
base 101-150 mc/anno	A	A
1° ecc. 151-200 mc/anno	A * 1,5	A * 1,5
2° ecc. oltre 200 mc/anno	A*1,65	A*1,65
usi domestici non residente		
base fino 150 mc/anno	A	A
1° ecc. 151-200 mc/anno	A * 1,5	A * 1,5
2° ecc. oltre 200 mc/anno	A*1,65	A*1,65
usi industr.commerciali		
base fino 150 mc/anno	A	A
1° ecc. 151-200 mc/anno	A * 1,5	A * 1,5
2° ecc. oltre 200 mc/anno	A*1,65	A*1,65
usi comunali		
scaglione unico	A	A
usi allevamento animali		
scaglione unico	A	A
Quota fissa annuale	euro/anno	euro/anno
usi domestici - per famiglia	20,00	20,00
usi domestici non residente	40,00	40,00
usi diversi - per utenza	40,00	40,00
usi comunali	0,00	0,00
usi allevamento animali	20,00	20,00
Fognatura e depurazione	euro/mc	euro/mc
Fognatura		
scaglione unico	B	D
Depurazione		
scaglione unico	C	E

Solo per il Comune di Verona, in relazione alla particolare precedente articolazione, la tariffa di 2° eccedenza degli usi domestici è stata portata ad A*2,4 mentre la tariffa 2° eccedenza degli usi industriali è stata portata a A*2,85

Tariffe esistenti

		dal 01.06.2003 abb. 3 mc/mese-unità	
Quote variabili		euro/mc	
Usi domestici			
- 1° scaglione fino 8mc/mese		0,107005	
- 2° scaglione 9-14 mc/mese		0,233081	
- 3° scaglione oltre 14 mc/mese		0,355978	
Usi diversi			
- fino a impegno contrattuale		0,212951	
- eccedenza		0,355978	
Usi irrigui			
- fino a impegno contrattuale		0,355978	
- eccedenza		0,556216	
Usi comunali			
scaglione unico		0,233081	
Usi allevamento animali			
scaglione unico		0,116541	
Quota fissa annuale		euro/anno	
Usi domestici- per famiglia		3,1495	
Usi diversi			
- 0-100 mc/mese		3,1495	
101-500 mc/mese		5,2491	
501-1500 mc/mese		13,9976	
>1500 mc/mese		27,9952	
Fognatura e depurazione		euro/mc	
Fognatura			
scaglione unico		0,160786	
Depurazione			
scaglione unico		0,329802	

Proposta tariffaria

		ISORICAVO abb. 0		dal 01.07.2007 abb. 0	
Quote variabili		euro/mc		euro/mc	
usi domestici residente					
agevolata fino 100 mc/anno		0,061929		0,087686	
base 101-150 mc/anno		0,123858		0,175372	
1° ecc. 151-200 mc/anno		0,185787		0,263058	
2° ecc. oltre 200 mc/anno		0,297259		0,420893	
usi domestici non residente					
base fino 150 mc/anno		0,123858		0,175372	
1° ecc. 151-200 mc/anno		0,185787		0,263058	
2° ecc. oltre 200 mc/anno		0,297259		0,420893	
usi industr.commerciali					
base fino 150 mc/anno		0,123858		0,175372	
1° ecc. 151-200 mc/anno		0,185787		0,263058	
2° ecc. oltre 200 mc/anno		0,297259		0,499810	
usi comunali					
scaglione unico		0,123858		0,175372	
usi allevamento animali					
scaglione unico		0,123858		0,175372	
Quota fissa annuale		euro/anno		euro/anno	
usi domestici - per famiglia		20,00		20,00	
usi domestici non residente		40,00		40,00	
usi diversi - per utenza		40,00		40,00	
usi comunali		0,00		0,00	
usi allevamento animali		20,00		20,00	
Fognatura e depurazione		euro/mc		euro/mc	
Fognatura					
scaglione unico		0,160786		0,189870	
Depurazione					
scaglione unico		0,329802		0,329840	

LESSINIA

Tariffe esistenti

dal 01.06.2003 abb. 3 mc/mese-unità	
Quote variabili	euro/mc
Usi domestici	
- 1° scaglione fino 8mc/mese	0,935914
- 2° scaglione 9-14 mc/mese	0,993989
- 3° scaglione oltre 14 mc/mese	1,388793
Usi domestici non residente	
- 1° scaglione fino 8mc/mese	0,935914
- 2° scaglione 9-14 mc/mese	0,993989
- 3° scaglione oltre 14 mc/mese	1,388793
Usi diversi	
- fino a impegno contrattuale	0,993989
- eccedenza	1,388793
Usi allevamento animali	
scaglione unico	0,496995
Quota fissa annuale	euro/anno
Usi domestici residente per famiglie	
usi domestici non residente	25,0998
Usi diversi	
- 0-100 mc/mese	8,3666
101-500 mc/mese	13,9443
501-1500 mc/mese	37,1849
>1500 mc/mese	74,3698
Fognatura e depurazione	euro/mc
Cerro	
fognatura	0,111600
depurazione	0,311999
S.Anna d'Alfaedo	
fognatura	0,108455
depurazione	0,309873
Velo Veronese	
fognatura	0,107991
depurazione	0,309873
Roverè	
fognatura	0,105357
depurazione	0,309873
Boscochiesanuova	
fognatura	0,113259
depurazione	0,309873

Proposta tariffaria

ISORICAVO abb. 0		dal 01.07.2007 abb. 0
Quote variabili	euro/mc	euro/mc
usi domestici residente		
agevolata fino 100 mc/anno	0,500750	0,446340
base 101-150 mc/anno	1,001500	0,892680
1° ecc. 151-200 mc/anno	1,502250	1,339020
2° ecc. oltre 200 mc/anno	1,652475	1,472922
usi domestici non residente		
base fino 150 mc/anno	1,001500	0,892680
1° ecc. 151-200 mc/anno	1,502250	1,339020
2° ecc. oltre 200 mc/anno	1,652475	1,472922
usi industr.commerciali		
base fino 150 mc/anno	1,001500	0,892680
1° ecc. 151-200 mc/anno	1,502250	1,339020
2° ecc. oltre 200 mc/anno	1,652475	1,472922
usi comunali		
scaglione unico	1,001500	0,892680
usi allevamento animali		
scaglione unico	1,001500	0,892680
Quota fissa annuale	euro/anno	euro/anno
usi domestici - per famiglia		
usi domestici non residente	20,00	20,00
usi diversi - per utenza	40,00	40,00
usi comunali	0,00	0,00
usi allevamento animali	20,00	20,00
Fognatura e depurazione	euro/mc	euro/mc
Cerro		
fognatura	0,111600	0,149160
depurazione	0,311999	0,314410
S.Anna d'Alfaedo		
fognatura	0,108455	0,149160
depurazione	0,309873	0,314410
Velo Veronese		
fognatura	0,107991	0,149160
depurazione	0,309873	0,314410
Roverè		
fognatura	0,105357	0,149160
depurazione	0,309873	0,314410
Boscochiesanuova		
fognatura	0,113259	0,149160
depurazione	0,309873	0,314410

Comune di S. Martino B.A.

Tariffe esistenti

		dal 01.01.2002 abb. 5 mc/mese-unità	
Quote variabili		euro/mc	
Usi domestici			
- 1° sc fino 30 mc/semestre		0,153000	
- 2° sc 31- 75 mc/semestre		0,206000	
- 3° sc oltre 75 mc/semestre		0,230000	
Usi potabile			
- 1° sc fino 75 mc/semestre		0,206000	
- 2° sc oltre 75 mc/semestre		0,230000	
Usi diversi			
scaglione unico		0,230000	
usi cantiere			
scaglione unico		0,230000	
Usi allevamento animali			
scaglione unico		0,103000	
Quota fissa annuale		euro/anno	
Usi domestici - per famiglia		3,924	
Usi diversi - per utenza		3,924	
dal 01.01.2006			
Fognatura e depurazione		euro/mc	
Fognatura			
scaglione unico		0,105357	
Depurazione			
scaglione unico		0,309872	

Proposta tariffaria

		ISORICAVO abb. 0		dal 01.07.2007 abb. 0	
Quote variabili		euro/mc		euro/mc	
usi domestici residente					
agevolata fino 100 mc/anno		0,069300		0,105890	
base 101-150 mc/anno		0,138600		0,211780	
1° ecc. 151-200 mc/anno		0,207900		0,317670	
2° ecc. oltre 200 mc/anno		0,228690		0,349437	
usi domestici non residente					
base fino 150 mc/anno		0,138600		0,211780	
1° ecc. 151-200 mc/anno		0,207900		0,317670	
2° ecc. oltre 200 mc/anno		0,228690		0,349437	
usi industr.commerciali					
base fino 150 mc/anno		0,138600		0,211780	
1° ecc. 151-200 mc/anno		0,207900		0,317670	
2° ecc. oltre 200 mc/anno		0,228690		0,349437	
usi comunali					
scaglione unico		0,138600		0,211780	
usi allevamento animali					
scaglione unico		0,138600		0,211780	
Quota fissa annuale		euro/anno		euro/anno	
usi domestici - per famiglia		20,00		20,00	
usi domestici non residente		40,00		40,00	
usi diversi - per utenza		40,00		40,00	
usi comunali		0,00		0,00	
usi allevamento animali		20,00		20,00	
Fognatura e depurazione		euro/mc		euro/mc	
Fognatura					
scaglione unico		0,105357		0,146010	
Depurazione					
scaglione unico		0,309872		0,314080	

Comune di Buttapietra

Tariffe esistenti

dal 01.01.2002 abb. 5 mc/mese-unità	
Quote variabili	euro/mc
Usi domestici	
- 1° sc fino 30 mc/semestre	0,183300
- 2° sc 31- 75 mc/semestre	0,209200
- 3° sc oltre 75 mc/semestre	0,235000
Usi diversi	
scaglione unico	0,209200
Usi allevamento animali	
scaglione unico	0,105900
Quota fissa annuale	euro/anno
Usi domestici - per famiglia	7,7472
Usi diversi - per utenza	7,7472
dal 01.01.2006	
Fognatura e depurazione	euro/mc
Fognatura	
scaglione unico	0,107000
Depurazione	
scaglione unico	0,310000

Proposta tariffaria

ISORICAVO dal 01.07.2007 abb. 0 abb. 0		
Quote variabili	euro/mc	euro/mc
usi domestici residente		
agevolata fino 100 mc/anno	0,039700	0,076950
base 101-150 mc/anno	0,079400	0,153900
1° ecc. 151-200 mc/anno	0,119100	0,230850
2° ecc. oltre 200 mc/anno	0,142920	0,277020
usi domestici non residente		
base fino 150 mc/anno	0,079400	0,153900
1° ecc. 151-200 mc/anno	0,119100	0,230850
2° ecc. oltre 200 mc/anno	0,142920	0,277020
usi industr.commerciali		
base fino 150 mc/anno	0,079400	0,153900
1° ecc. 151-200 mc/anno	0,119100	0,230850
2° ecc. oltre 200 mc/anno	0,142920	0,277020
usi comunali		
scaglione unico	0,079400	0,153900
usi allevamento animali		
scaglione unico	0,079400	0,153900
Quota fissa annuale	euro/anno	euro/anno
usi domestici - per famiglia	20,00	20,00
usi domestici non residente	40,00	40,00
usi divesri - per utenza	40,00	40,00
usi comunali	0,00	0,00
usi allevamento animali	20,00	20,00
Fognatura e depurazione	euro/mc	euro/mc
Fognatura		
scaglione unico	0,107000	0,147310
Depurazione		
scaglione unico	0,310000	0,314180

Comune di GREZZANA

Tariffe esistenti

dal 01.01.2006 abb. 0 mc/mese-unità	
Quote variabili	euro/mc
Usi domestici	
- 1° sc fino 96 mc/anno	0,498890
- 2° sc 96- 168 mc/anno	0,665200
- 3° sc oltre 168 mc/semestre	0,831490
Usi diversi	
- 1° sc fino 96 mc/anno	0,798240
- 2° sc oltre 96 mc/anno	1,230620
Usi industriali - non potabile scaglione unico	0,565420
Usi allevamento animali	
- 1° sc fino 96 mc/anno	0,465640
- 2° sc oltre 96 mc/anno	1,197350
Quota fissa annuale	euro/anno
Usi domestici - per famiglia	15,96472
Usi diversi - per utenza	15,96472
dal 01.01.2006	
Fognatura e depurazione	euro/mc
Fognatura	
scaglione unico	0,128100
Depurazione	
scaglione unico	0,361400

Proposta tariffaria

ISORICAVO abb. 0		dal 01.07.2007 abb. 0
Quote variabili	euro/mc	euro/mc
usi domestici residente		
agevolata fino 100 mc/anno	0,362850	0,338736
base 101-150 mc/anno	0,725700	0,677472
1° ecc. 151-200 mc/anno	1,088550	1,016208
2° ecc. oltre 200 mc/anno	1,197405	1,117829
usi domestici non residente		
base fino 150 mc/anno	0,725700	0,677472
1° ecc. 151-200 mc/anno	1,088550	1,016208
2° ecc. oltre 200 mc/anno	1,197405	1,117829
usi industr.commerciali		
base fino 150 mc/anno	0,725700	0,677472
1° ecc. 151-200 mc/anno	1,088550	1,016208
2° ecc. oltre 200 mc/anno	1,197405	1,117829
usi comunali scaglione unico	0,725700	0,677472
usi allevamento animali scaglione unico	0,725700	0,677472
Quota fissa annuale	euro/anno	euro/anno
usi domestici - per famiglia	20,00	20,00
usi domestici non residente	40,00	40,00
usi divesri - per utenza	40,00	40,00
usi comunali	0,00	0,00
usi allevamento animali	20,00	20,00
Fognatura e depurazione	euro/mc	euro/mc
Fognatura		
scaglione unico	0,128100	0,164010
Depurazione		
scaglione unico	0,361400	0,354840

Tariffe esistenti

dal 01.01.2002
abb. 0 mc/mese-unità

Quote variabili	euro/mc
Usi domestici	
- 1° scaglione fino 100 mc/anno	0,464800
- 2° scaglione 101- 250 mc/anno	0,619700
- 3° scaglione oltre 250 mc/anno	1,032900
Usi diversi	
- 1° scaglione fino 100 mc/anno	0,464800
- 2° scaglione 101- 250 mc/anno	0,619700
- 3° scaglione oltre 250 mc/anno	1,032900
Usi impianti sportivi	
- 1° scaglione fino 100 mc/anno	0,464800
- 2° scaglione 101- 250 mc/anno	0,619700
- 3° scaglione oltre 250 mc/anno	0,723000
Usi comunali	
scaglione unico	0,464800
Usi allevamento animali	
scaglione unico	0,309800
Quota fissa annuale	euro/anno
Usi domestici- per famiglia	10,33
Usi diversi - per utenza	10,33
Fognatura e depurazione	euro/mc
Fognatura	
scaglione unico	0,131400
Depurazione	
scaglione unico	0,309800

Proposta tariffaria

ISORICAVO dal 01.07.2007
abb. 0 abb. 0

Quote variabili	euro/mc	euro/mc
usi domestici residente		
agevolata fino 100 mc/anno	0,307600	0,293760
base 101-150 mc/anno	0,615200	0,587520
1° ecc. 151-200 mc/anno	0,922800	0,881280
2° ecc. oltre 200 mc/anno	1,015080	0,969408
usi domestici non residente		
base fino 150 mc/anno	0,615200	0,587520
1° ecc. 151-200 mc/anno	0,922800	0,881280
2° ecc. oltre 200 mc/anno	1,015080	0,969408
usi industr.commerciali		
base fino 150 mc/anno	0,615200	0,587520
1° ecc. 151-200 mc/anno	0,922800	0,881280
2° ecc. oltre 200 mc/anno	1,015080	0,969408
usi comunali		
scaglione unico	0,615200	0,587520
usi allevamento animali		
scaglione unico	0,615200	0,587520
Quota fissa annuale	euro/anno	euro/anno
usi domestici - per famiglia	20,00	20,00
usi domestici non residente	40,00	40,00
usi divesri - per utenza	40,00	40,00
usi comunali	0,00	0,00
usi allevamento animali	20,00	20,00
Fognatura e depurazione	euro/mc	euro/mc
Fognatura		
scaglione unico	0,131400	0,166620
Depurazione		
scaglione unico	0,309800	0,314020

Gestione Ex CAMVO

Comuni di Angiari, Bovolone, Casaleone, Cerea, Concamarise, Isola Rizza, Oppeano, Ronco, Roverchiara, Salizzole, Sanguinetto, S. Pietro di Morubio

Tariffe esistenti

abb. 9 mc/mese-unità	
Quote variabili	euro/mc
Usi domestici	
- 1° sc fino 9 mc/mese	0,377014
- 2° sc 10-18 mc/mese	0,503545
- 3° sc oltre 18 mc/mese	0,568103
Usi diversi	
- 1° sc fino 20 mc/mese	0,503545
- eccedenza	0,568103
Usi allevamento animali	
scaglione unico	0,251515
Quota fissa annuale	euro/anno
consumo 0-1200 mc/anno	4,7720
consumo 1200-4800 mc/anno	7,4977
consumo 4800-12000 mc/anno	21,3813
consumo oltre 12000 mc/anno	32,0410
Fognatura e depurazione	euro/mc
Fognatura	
scaglione unico	0,105355
Depurazione	
scaglione unico	0,309871

Proposta tariffaria

ISORICAVO		dal 01.07.2007	
abb. 0		abb. 0	
Quote variabili	euro/mc	euro/mc	euro/mc
usi domestici residente			
agevolata fino 100 mc/anno	0,219955		0,226740
base 101-150 mc/anno	0,439910		0,453480
1° ecc. 151-200 mc/anno	0,659865		0,680220
2° ecc. oltre 200 mc/anno	0,725852		0,748242
usi domestici non residente			
base fino 150 mc/anno	0,439910		0,453480
1° ecc. 151-200 mc/anno	0,659865		0,680220
2° ecc. oltre 200 mc/anno	0,725852		0,748242
usi industr.commerciali			
base fino 150 mc/anno	0,439910		0,453480
1° ecc. 151-200 mc/anno	0,659865		0,680220
2° ecc. oltre 200 mc/anno	0,725852		0,748242
usi comunali			
scaglione unico	0,439910		0,453480
usi allevamento animali			
scaglione unico	0,439910		0,453480
Quota fissa annuale	euro/anno	euro/anno	euro/anno
usi domestici - per famiglia	20,00		20,00
usi domestici non residente	40,00		40,00
usi diversi - per utenza	40,00		40,00
usi comunali	0,00		0,00
usi allevamento animali	20,00		20,00
Fognatura e depurazione	euro/mc	euro/mc	euro/mc
Fognatura			
scaglione unico	0,105355		0,146010
Depurazione			
scaglione unico	0,309871		0,314080

Gestione Ex CISIAG

Comuni di Albaredo, Arcole, Bevilacqua, Bonavigo, Boschi S. Anna, Legnago, Minerbe, Pressana, Roveredo di Guà, Terrazzo, Veronella, Zimella, Cologna.

Tariffe esistenti

abb. 2 mc/mese-unità	
Quote variabili	euro/mc
Usi domestici	
- 1° sc fino 6 mc/mese	0,320203
- 2° sc 7-15 mc/mese	0,423495
- 3° sc oltre 15 mc/mese	0,588761
Usi diversi	
- 1° sc fino 6 mc/mese	0,423495
- eccedenza	0,588761
Usi Comunali	
scaglione unico	0,211747
Usi agrozootecnici	0,423495
Usi allevamento animali	
scaglione unico	0,211747
Quota fissa annuale	euro/anno
usi domestici	2,7889
usi diversi	2,7889
Fognatura e depurazione	euro/mc
Fognatura	
scaglione unico	0,105360
Depurazione	
scaglione unico	0,309840

Proposta tariffaria

ISORICAVO abb. 0		dal 01.07.2007 abb. 0	
Quote variabili	euro/mc	euro/mc	euro/mc
usi domestici residente			
agevolata fino 100 mc/anno	0,173465		0,190024
base 101-150 mc/anno	0,346930		0,380048
1° ecc. 151-200 mc/anno	0,520395		0,570072
2° ecc. oltre 200 mc/anno	0,572435		0,627079
usi domestici non residente			
base fino 150 mc/anno	0,346930		0,380048
1° ecc. 151-200 mc/anno	0,520395		0,570072
2° ecc. oltre 200 mc/anno	0,572435		0,627079
usi industr.commerciali			
base fino 150 mc/anno	0,346930		0,380048
1° ecc. 151-200 mc/anno	0,520395		0,570072
2° ecc. oltre 200 mc/anno	0,572435		0,627079
usi comunali			
scaglione unico	0,346930		0,380048
usi allevamento animali			
scaglione unico	0,346930		0,380048
Quota fissa annuale	euro/anno	euro/anno	euro/anno
usi domestici - per famiglia	20,00		20,00
usi domestici non residente	40,00		40,00
usi diversi - per utenza	40,00		40,00
usi comunali	0,00		0,00
usi allevamento animali	20,00		20,00
Fognatura e depurazione	euro/mc	euro/mc	euro/mc
Fognatura			
scaglione unico	0,105360		0,146020
Depurazione			
scaglione unico	0,309840		0,314050

Gestione Ex ACQUEVIVE

Comuni di SONA e SOMMACAMPAGNA

Tariffe esistenti

	abb. 0 mc/mese-unità
Quote variabili	euro/mc
Usi domestici	
- 1° sc fino 8 mc/mese	0,165000
- 2° sc 9-16 mc/mese	0,275530
- 3° sc oltre 16 mc/mese	0,410000
Usi diversi	
- 1° sc fino 20 mc/mese	0,275530
- eccedenza	0,410000
Usi Comunali	
scaglione unico	0,275530
Usi allevamento animali	
scaglione unico	0,137760
Quota fissa annuale	euro/anno
usi domestici	2,8140
usi diversi	
consumo 0-1200 mc/anno	2,8140
consumo 1200-1600 mc/anno	4,6899
consumo 1600-18000 mc/anno	12,5065
consumo oltre 18000 mc/anno	25,0130
Fognatura e depurazione	euro/mc
Fognatura	
scaglione unico	0,117102
Depurazione	
scaglione unico	0,323464

Proposta tariffaria

	ISORICAVO abb. 0	dal 01.07.2007 abb. 0
Quote variabili	euro/mc	euro/mc
usi domestici residente		
agevolata fino 100 mc/anno	0,091020	0,127828
base 101-150 mc/anno	0,182040	0,255656
1° ecc. 151-200 mc/anno	0,273060	0,383484
2° ecc. oltre 200 mc/anno	0,300366	0,421832
usi domestici non residente		
base fino 150 mc/anno	0,182040	0,255656
1° ecc. 151-200 mc/anno	0,273060	0,383484
2° ecc. oltre 200 mc/anno	0,300366	0,421832
usi industr.commerciali		
base fino 150 mc/anno	0,182040	0,255656
1° ecc. 151-200 mc/anno	0,273060	0,383484
2° ecc. oltre 200 mc/anno	0,300366	0,421832
usi comunali		
scaglione unico	0,182040	0,255656
usi allevamento animali		
scaglione unico	0,182040	0,255656
Quota fissa annuale	euro/anno	euro/anno
usi domestici - per famiglia	20,00	20,00
usi domestici non residente	40,00	40,00
usi diversi - per utenza	40,00	40,00
usi comunali	0,00	0,00
usi allevamento animali	20,00	20,00
Fognatura e depurazione	euro/mc	euro/mc
Fognatura		
scaglione unico	0,117102	0,155310
Depurazione		
scaglione unico	0,323464	0,326060

Comune di BUSSOLENGO

Provvisoria da verificare sulla base dei dati definitivi da ricevere

Tariffe esistenti

Proposta tariffaria

abb. 0 mc/mese-unità	
Quote variabili	euro/mc
Usi domestici	
- 1° sc fino 8 mc/mese	0,152000
- 2° sc 9-20 mc/mese	0,205000
- 3° sc oltre 20 mc/mese	0,240000
Usi diversi	
- 1° sc fino 20 mc/mese	0,145000
- eccedenza	0,194000
Usi allevamento animali scaglione unico	0,102000
Quota fissa annuale	euro/anno
usi domestici (stima)	8,0000
usi diversi (stima)	8,0000
Fognatura e depurazione	euro/mc
Fognatura	
scaglione unico (stima media)	0,100000
Depurazione	
scaglione unico (stima media)	0,280000

ISORICAVO dal 01.07.2007		
abb. 0		abb. 0
Quote variabili	euro/mc	euro/mc
usi domestici residente		
agevolata fino 100 mc/anno	0,067180	0,096233
base 101-150 mc/anno	0,134360	0,192460
1° ecc. 151-200 mc/anno	0,201540	0,288690
2° ecc. oltre 200 mc/anno	0,221694	0,317559
usi domestici non residente		
base fino 150 mc/anno	0,134360	0,192460
1° ecc. 151-200 mc/anno	0,201540	0,288690
2° ecc. oltre 200 mc/anno	0,221694	0,317559
usi industr.commerciali		
base fino 150 mc/anno	0,134360	0,192460
1° ecc. 151-200 mc/anno	0,201540	0,288690
2° ecc. oltre 200 mc/anno	0,221694	0,317559
usi comunali		
scaglione unico	0,134360	0,192460
usi allevamento animali scaglione unico	0,134360	0,192460
Quota fissa annuale	euro/anno	euro/anno
usi domestici - per famiglia	20,00	20,00
usi domestici non residente	40,00	40,00
usi diversi - per utenza	40,00	40,00
usi comunali	0,00	0,00
usi allevamento animali	20,00	20,00
Fognatura e depurazione	euro/mc	euro/mc
Fognatura		
scaglione unico	0,100000	0,141780
Depurazione		
scaglione unico	0,280000	0,290440

Comune di BELFIORE

Area priva di acquedotto pubblico

Tariffe esistenti

Quote variabili	abb. 0 mc/mese-unità euro/mc
Usi domestici - 1° sc fino 8 mc/mese - 2° sc 9-20 mc/mese - 3° sc oltre 20 mc/mese	
Usi diversi - 1° sc fino 20 mc/mese - eccedenza	
Usi allevamento animali scaglione unico	
Quota fissa annuale	euro/anno
usi domestici	
usi diversi	
Fognatura e depurazione	euro/mc
Fognatura scaglione unico (stima media)	0,101640
Depurazione scaglione unico (stima media)	0,298930

Proposta tariffaria

	ISORICAVO abb. 0 euro/mc	dal 01.07.2007 abb. 0 euro/mc
Quote variabili	euro/mc	euro/mc
usi domestici residente agevolata fino 100 mc/anno base 101-150 mc/anno 1° ecc. 151-200 mc/anno 2° ecc. oltre 200 mc/anno		
usi domestici non residente base fino 150 mc/anno 1° ecc. 151-200 mc/anno 2° ecc. oltre 200 mc/anno		
usi industr.commerciali base fino 150 mc/anno 1° ecc. 151-200 mc/anno 2° ecc. oltre 200 mc/anno		
usi comunali scaglione unico		
usi allevamento animali scaglione unico		
Quota fissa annuale	euro/anno	euro/anno
usi domestici - per famiglia		
usi domestici non residente		
usi diversi - per utenza		
usi comunali		
usi allevamento animali		
Fognatura e depurazione	euro/mc	euro/mc
Fognatura scaglione unico	0,101640	0,143070
Depurazione scaglione unico	0,298930	0,305420

Comune di MARANO di Valpolicella

Provvisoria da verificare sulla base dei dati definitivi da ricevere

Tariffe esistenti

Proposta tariffaria

abb. 0 mc/mese-unità	
Quote variabili	euro/mc
Usi domestici	
- 1° sc fino 5 mc/mese	0,490600
- 2° sc 6-20 mc/mese	0,652800
- 3° sc oltre 20 mc/mese	0,826300
Usi diversi	
scaglione unico	0,652800
Usi allevamento animali	
scaglione unico	0,326400
Quota fissa annuale	euro/anno
usi domestici (stima)	2,000
usi diversi (stima)	2,000
Fognatura e depurazione	euro/mc
Fognatura	
scaglione unico (stima media)	0,101640
Depurazione	
scaglione unico (stima media)	0,298900

ISORICAVO dal 01.07.2007		
	abb. 0	abb. 0
Quote variabili	euro/mc	euro/mc
usi domestici residente		
agevolata fino 100 mc/anno	0,368400	0,321920
base 101-150 mc/anno	0,736800	0,643840
1° ecc. 151-200 mc/anno	1,105200	0,965760
2° ecc. oltre 200 mc/anno	1,215720	1,062336
usi domestici non residente		
base fino 150 mc/anno	0,736800	0,643840
1° ecc. 151-200 mc/anno	1,105200	0,965760
2° ecc. oltre 200 mc/anno	1,215720	1,062336
usi industr.commerciali		
base fino 150 mc/anno	0,736800	0,643840
1° ecc. 151-200 mc/anno	1,105200	0,965760
2° ecc. oltre 200 mc/anno	1,215720	1,062336
usi comunali		
scaglione unico	0,736800	0,643840
usi allevamento animali		
scaglione unico	0,736800	0,643840
Quota fissa annuale	euro/anno	euro/anno
usi domestici - per famiglia	20,00	20,00
usi domestici non residente	40,00	40,00
usi diversi - per utenza	40,00	40,00
usi comunali	0,00	0,00
usi allevamento animali	20,00	20,00
Fognatura e depurazione	euro/mc	euro/mc
Fognatura		
scaglione unico	0,101640	0,143070
Depurazione		
scaglione unico	0,298900	0,305400

Comune di NEGRAR

Tariffe esistenti

abb. 0 mc/mese-unità

Quote variabili	euro/mc
Usi domestici	
- 1° scaglione fino 80 mc/anno	0,413100
- 2° scaglione 81- 300 mc/anno	0,568100
- 3° scaglione oltre 300 mc/anno	1,032900
Usi diversi	
scaglione unico	0,568100
Usi allevamento animali	
scaglione unico	0,284000
Quota fissa annuale	euro/anno
Usi domestici- per famiglia	10,33
Usi diversi - per utenza	10,33
Fognatura e depurazione	euro/mc
Fognatura	
scaglione unico	0,108000
Depurazione	
scaglione unico	0,458000

Proposta tariffaria

Provvvisorio da verificare sulla base dei dati definitivi da ricevere

ISORICAVO dal 01.07.2007
abb. 0 abb. 0

Quote variabili	euro/mc	euro/mc
usi domestici residente		
agevolata fino 100 mc/anno	0,310135	0,298034
base 101-150 mc/anno	0,620270	0,596068
1° ecc. 151-200 mc/anno	0,930405	0,894102
2° ecc. oltre 200 mc/anno	1,023446	0,983512
usi domestici non residente		
base fino 150 mc/anno	0,620270	0,596068
1° ecc. 151-200 mc/anno	0,930405	0,894102
2° ecc. oltre 200 mc/anno	1,023446	0,983512
usi industr.commerciali		
base fino 150 mc/anno	0,620270	0,596068
1° ecc. 151-200 mc/anno	0,930405	0,894102
2° ecc. oltre 200 mc/anno	1,023446	0,983512
usi comunali		
scaglione unico	0,620270	0,596068
usi allevamento animali		
scaglione unico	0,620270	0,596068
Quota fissa annuale	euro/anno	euro/anno
usi domestici - per famiglia	20,00	20,00
usi domestici non residente	40,00	40,00
usi divesri - per utenza	40,00	40,00
usi comunali	0,00	0,00
usi allevamento animali	20,00	20,00
Fognatura e depurazione	euro/mc	euro/mc
Fognatura		
scaglione unico	0,108000	0,148110
Depurazione		
scaglione unico	0,458000	0,431260

Comune di S. Pietro in Cariano

Provvisoria da verificare sulla base dei dati definitivi da ricevere

Tariffe esistenti

Proposta tariffaria

abb. 0 mc/mese-unità	
Quote variabili	euro/mc
Usi domestici	
- 1° sc fino 100 mc/anno-persona	0,254800
- 2° sc 101-200 mc/anno-persona	0,713300
- 3° sc oltre 200 mc/anno-persona	0,896700
Usi diversi	
- 1° sc fino 300 mc/anno	0,458600
- 2° sc 301-700 mc/anno	0,713300
- 3° sc oltre 700 mc/anno	0,896700
Usi sociali scaglione unico	0,254800
Quota fissa annuale	euro/anno
usi domestici (stima)	2,0000
usi diversi (stima)	2,0000
Fognatura e depurazione	euro/mc
Fognatura	
scaglione unico (stima media)	0,108000
Depurazione	
scaglione unico (stima media)	0,312000

ISORICAVO dal 01.07.2007	
abb. 0	
Quote variabili	euro/mc
usi domestici residente	
agevolata fino 100 mc/anno	0,112175
base 101-150 mc/anno	0,224350
1° ecc. 151-200 mc/anno	0,336525
2° ecc. oltre 200 mc/anno	0,370177
usi domestici non residente	
base fino 150 mc/anno	0,224350
1° ecc. 151-200 mc/anno	0,336525
2° ecc. oltre 200 mc/anno	0,370177
usi industr.commerciali	
base fino 150 mc/anno	0,224350
1° ecc. 151-200 mc/anno	0,336525
2° ecc. oltre 200 mc/anno	0,370177
usi comunali	
scaglione unico	0,224350
usi allevamento animali	
scaglione unico	0,224350
Quota fissa annuale	euro/anno
usi domestici - per famiglia	20,00
usi domestici non residente	40,00
usi diversi - per utenza	40,00
usi comunali	0,00
usi allevamento animali	20,00
Fognatura e depurazione	euro/mc
Fognatura	
scaglione unico	0,108000
Depurazione	
scaglione unico	0,312000

Comune di Villa Bartolomea

Area priva di acquedotto pubblico

Tariffe esistenti

Proposta tariffaria

		ISORICAVO	dal 01.07.2007
		abb. 0	abb. 0
abb. 0 mc/mese-unità			
Quote variabili	euro/mc	Quote variabili	euro/mc
		usi domestici residente agevolata fino 100 mc/anno base 101-150 mc/anno 1° ecc. 151-200 mc/anno 2° ecc. oltre 200 mc/anno	
		usi domestici non residente base fino 150 mc/anno 1° ecc. 151-200 mc/anno 2° ecc. oltre 200 mc/anno	
		usi industr.commerciali base fino 150 mc/anno 1° ecc. 151-200 mc/anno 2° ecc. oltre 200 mc/anno	
		usi comunali scaglione unico	
		usi allevamento animali scaglione unico	
Quota fissa annuale	euro/anno	Quota fissa annuale	euro/anno
usi domestici (stima)		usi domestici - per famiglia	
usi diversi (stima)		usi domestici non residente	
		usi diversi - per utenza	
		usi comunali	
		usi allevamento animali	
Fognatura e depurazione	euro/mc	Fognatura e depurazione	euro/mc
Fognatura		Fognatura	
scaglione unico (stima media)	0,101639	scaglione unico	0,101639
Depurazione		Depurazione	
scaglione unico (stima media)	0,300000	scaglione unico	0,306270

STRUTTURA TARIFFARIA PROPOSTA

Provvisoria da verificare sulla base dei dati definitivi da ricevere

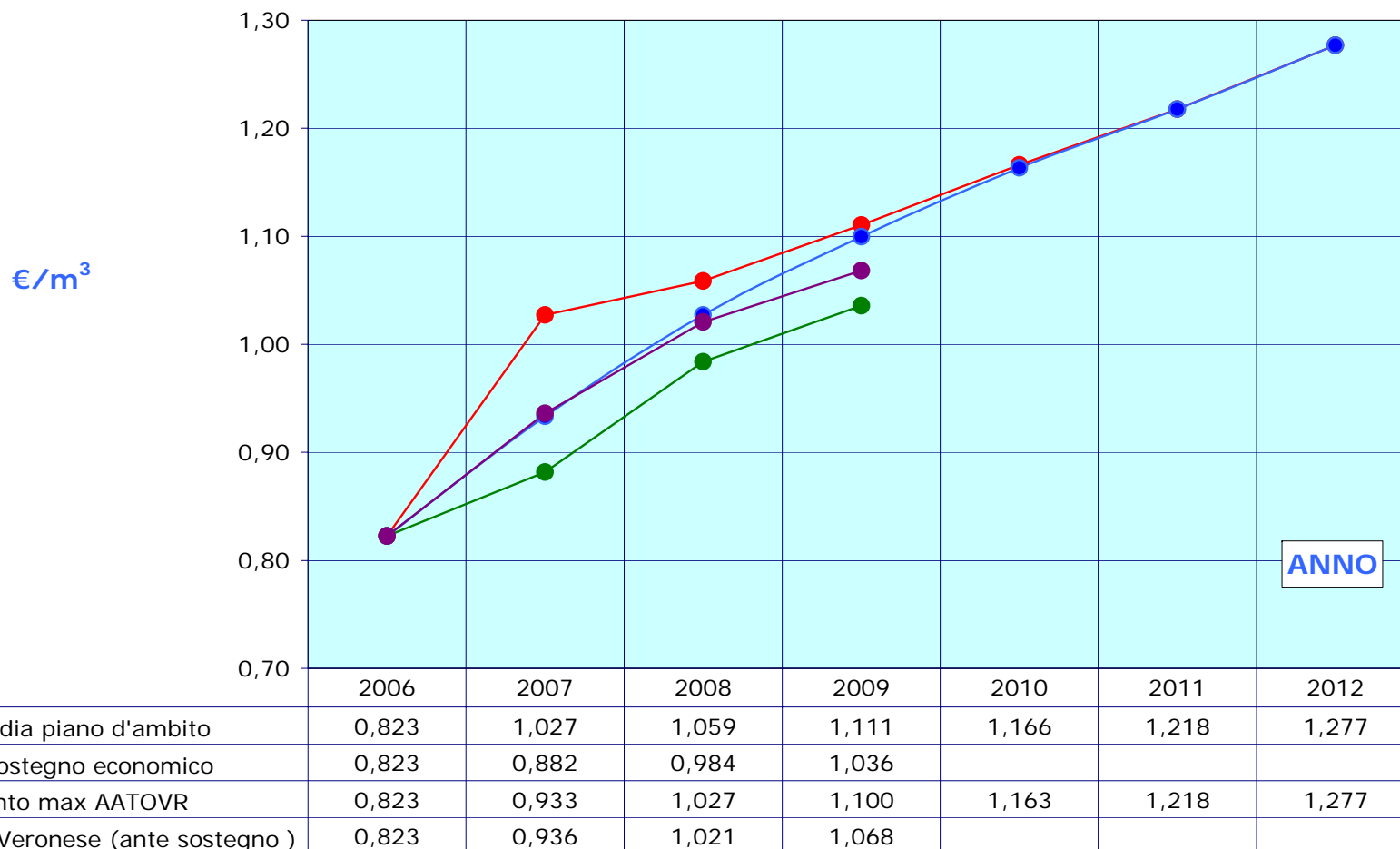
Tariffe esistenti

Proposta tariffaria

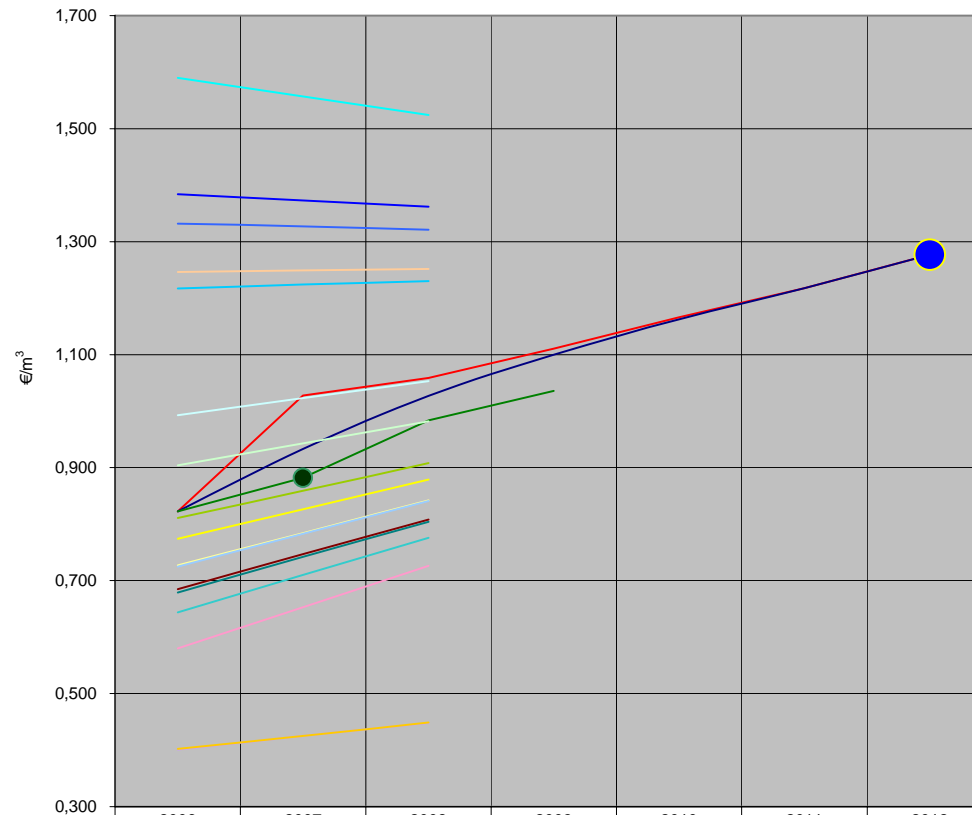
abb. 0 mc/mese-unità	
Quote variabili	euro/mc
Usi domestici	
- 1° sc fino 90 mc/anno	0,247900
- 2° sc 91-150 mc/anno	0,387300
- 3° sc oltre 150 mc/anno	0,483400
Usi diversi	
- 1° sc fino 150 mc/anno	0,387300
- 2° sc oltre 150 mc/anno	0,483400
usi allevamenti animali	
- scaglione unico	0,193700
Quota fissa annuale	euro/anno
usi domestici	0,0000
usi diversi	0,0000
Fognatura e depurazione	euro/mc
Fognatura	
scaglione unico	0,115700
Depurazione	
scaglione unico	0,298900

ISORICAVO		dal 01.07.2007	
abb. 0		abb. 0	
Quote variabili	euro/mc	euro/mc	euro/mc
usi domestici residente			
agevolata fino 100 mc/anno	0,142500		0,180000
base 101-150 mc/anno	0,285000		0,360000
1° ecc. 151-200 mc/anno	0,427500		0,540000
2° ecc. oltre 200 mc/anno	0,470250		0,594000
usi domestici non residente			
base fino 150 mc/anno	0,285000		0,360000
1° ecc. 151-200 mc/anno	0,427500		0,540000
2° ecc. oltre 200 mc/anno	0,470250		0,594000
usi industr.commerciali			
base fino 150 mc/anno	0,285000		0,360000
1° ecc. 151-200 mc/anno	0,427500		0,540000
2° ecc. oltre 200 mc/anno	0,470250		0,594000
usi comunali			
scaglione unico	0,285000		0,360000
usi allevamento animali			
scaglione unico	0,285000		0,360000
Quota fissa annuale	euro/anno	euro/anno	euro/anno
usi domestici - per famiglia	20,00		20,00
usi domestici non residente	40,00		40,00
usi diversi - per utenza	40,00		40,00
usi comunali	0,00		0,00
usi allevamento animali	20,00		20,00
Fognatura e depurazione	euro/mc	euro/mc	euro/mc
Fognatura			
scaglione unico	0,115700		0,143070
Depurazione			
scaglione unico	0,298900		0,305400

**AREA VERONESE - PIANO TRIENNALE OPERATIVO 2007 - 2009
ALLINEAMENTO TARIFFARIO MAGGIO 2007**

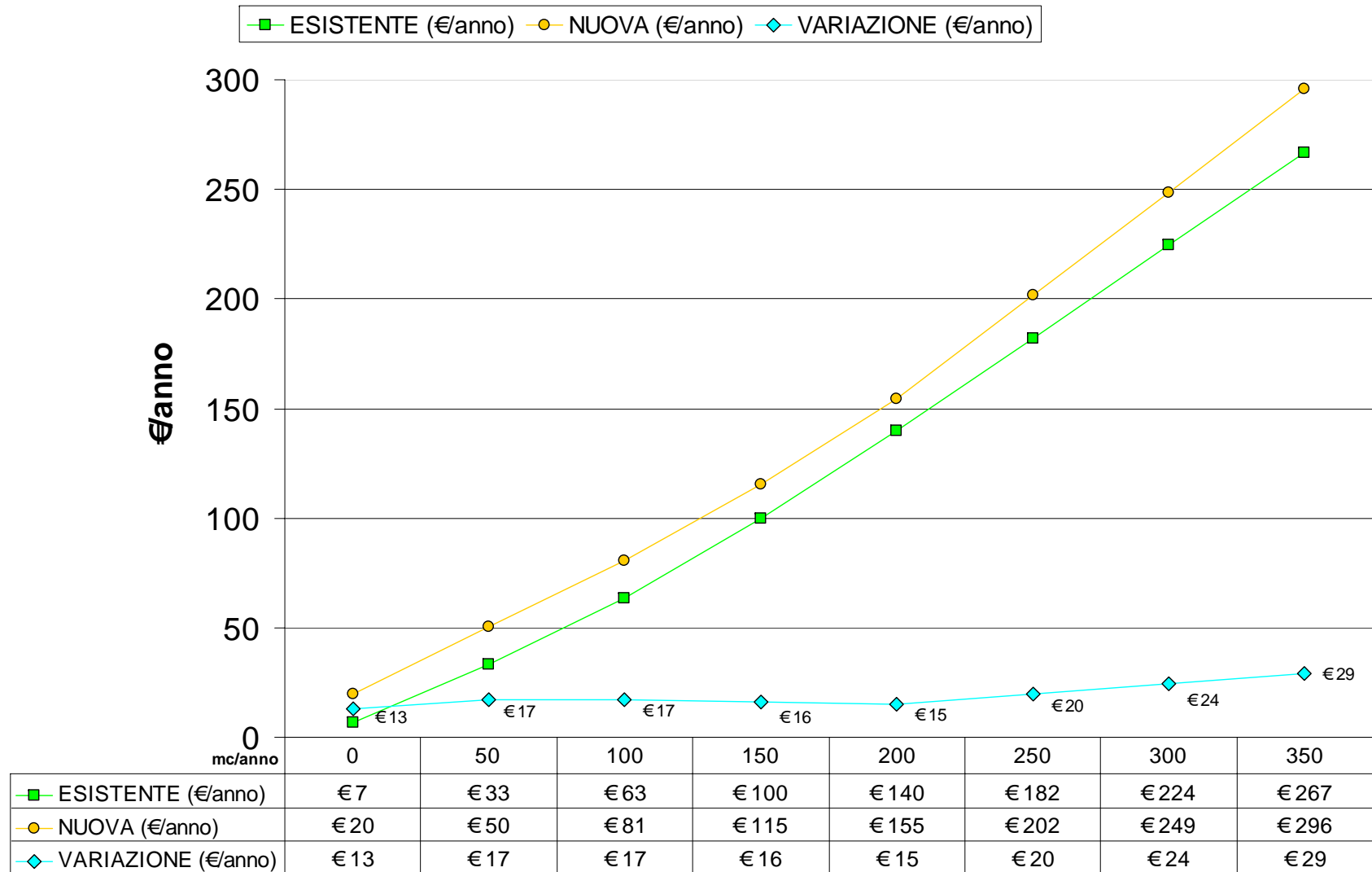


ALLINEAMENTO PROGRESSIVO: PRIMO AUMENTO

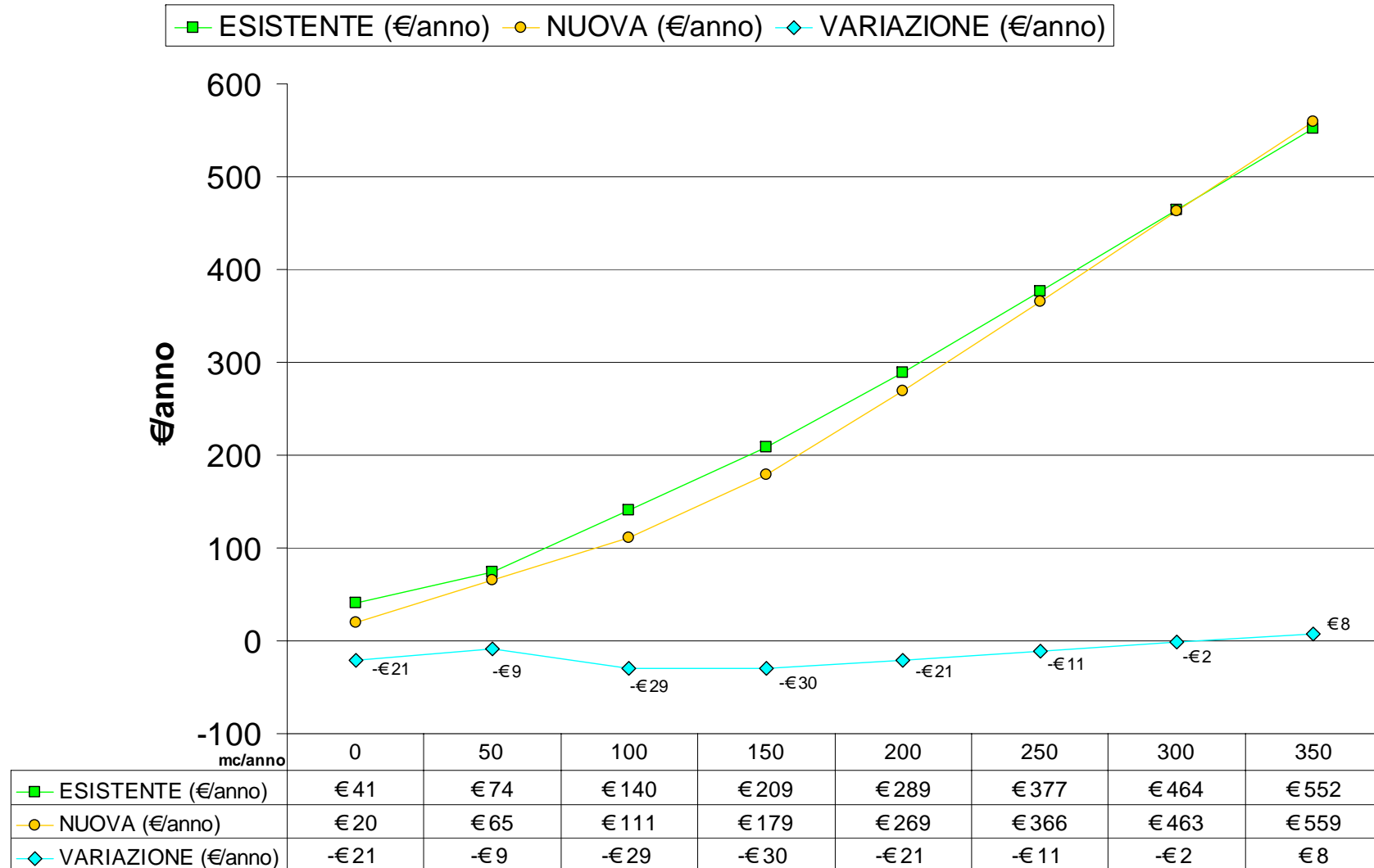


	2006	2007	2008	2009	2010	2011	2012
Tariffa media di Piano	0,823	1,027	1,059	1,111	1,166	1,218	1,277
Allineamento 6 anni	0,823	0,933	1,027	1,100	1,163	1,218	1,277
Verona	0,774	0,826	0,879				
Lessinia	1,590	1,557	1,524				
POT	0,823	0,882	0,984	1,036			
S. Martino	0,685	0,747	0,808				
Buttapietra	0,679	0,742	0,804				
Grezzana	1,384	1,373	1,362				
Fumane	1,217	1,224	1,230				
EX CAMVO	0,993	1,023	1,053				
EX CISIAG	0,904	0,943	0,982				
Sona	0,727	0,784	0,842				
Sommacampagna	0,725	0,783	0,841				
Bussolengo	0,580	0,653	0,726				
Belfiore	0,401	0,425	0,448				
Marano	1,246	1,249	1,252				
Negrar	1,332	1,327	1,321				
S. Pietro in Cariano	0,644	0,710	0,776				
Pescantina	0,811	0,859	0,908				
Villa Bartolomea	0,402	0,425	0,449				

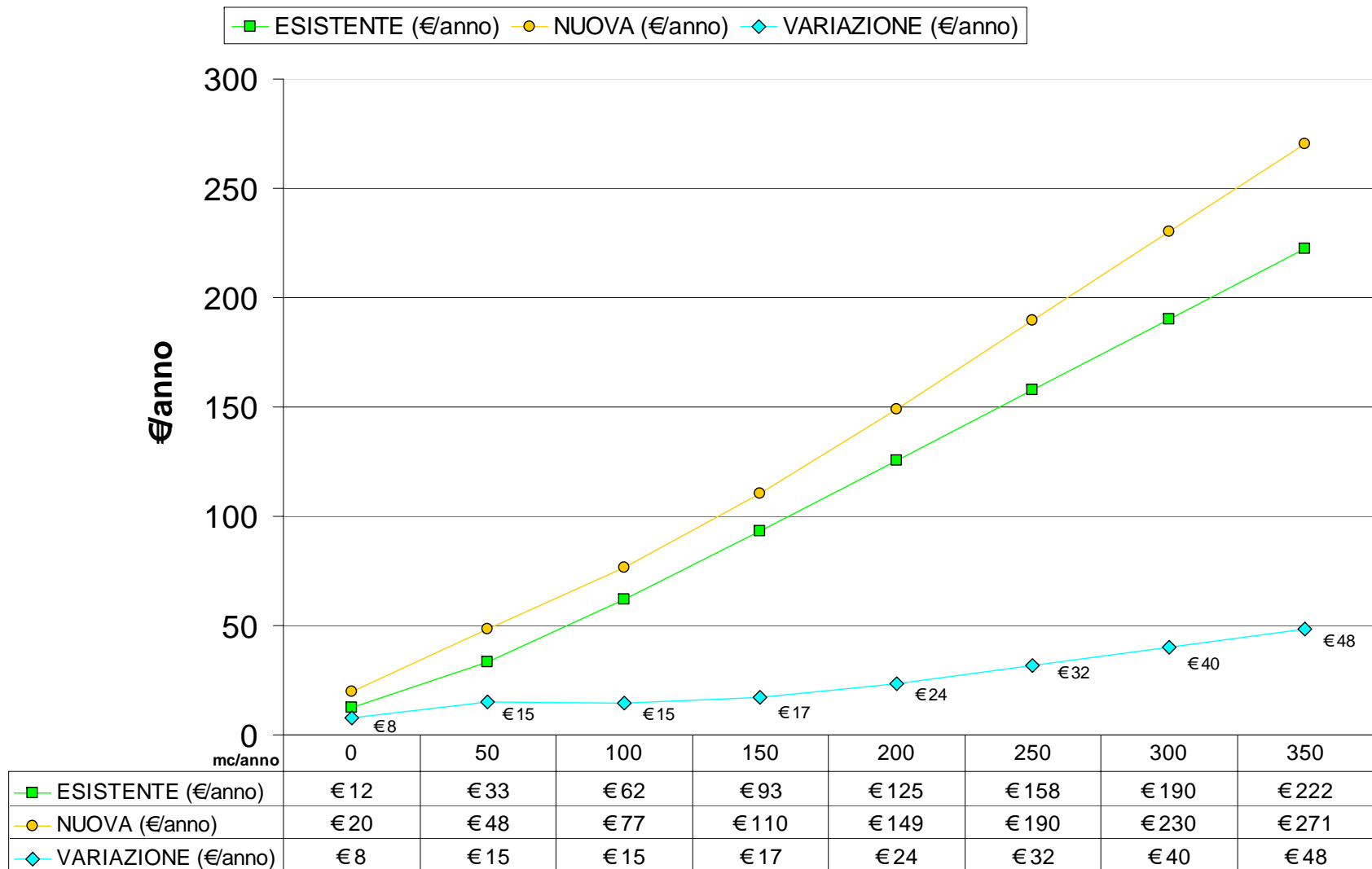
VERONA - Usi domestici



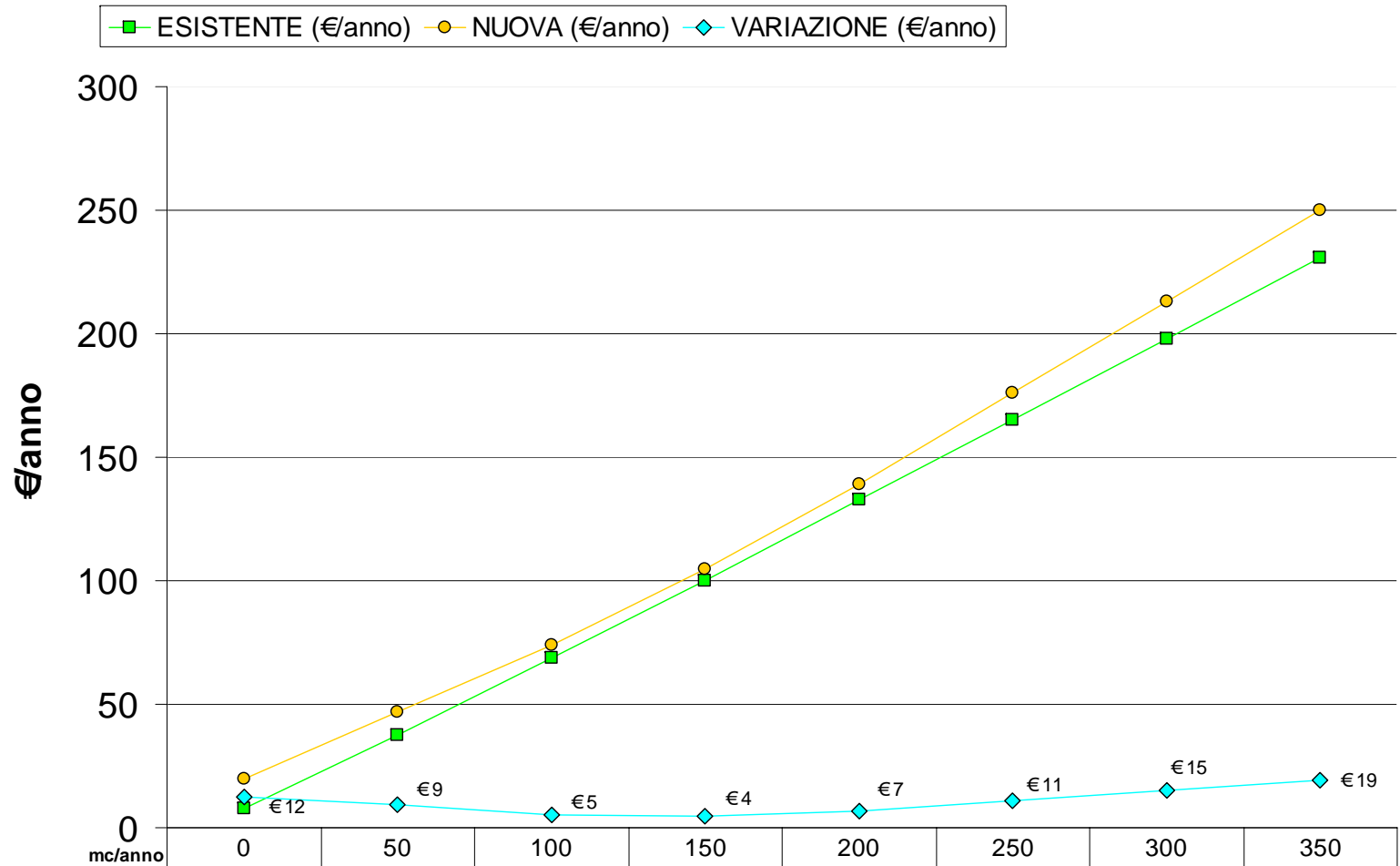
LESSINIA - Usi domestici



S.MARTINO - Usi domestici

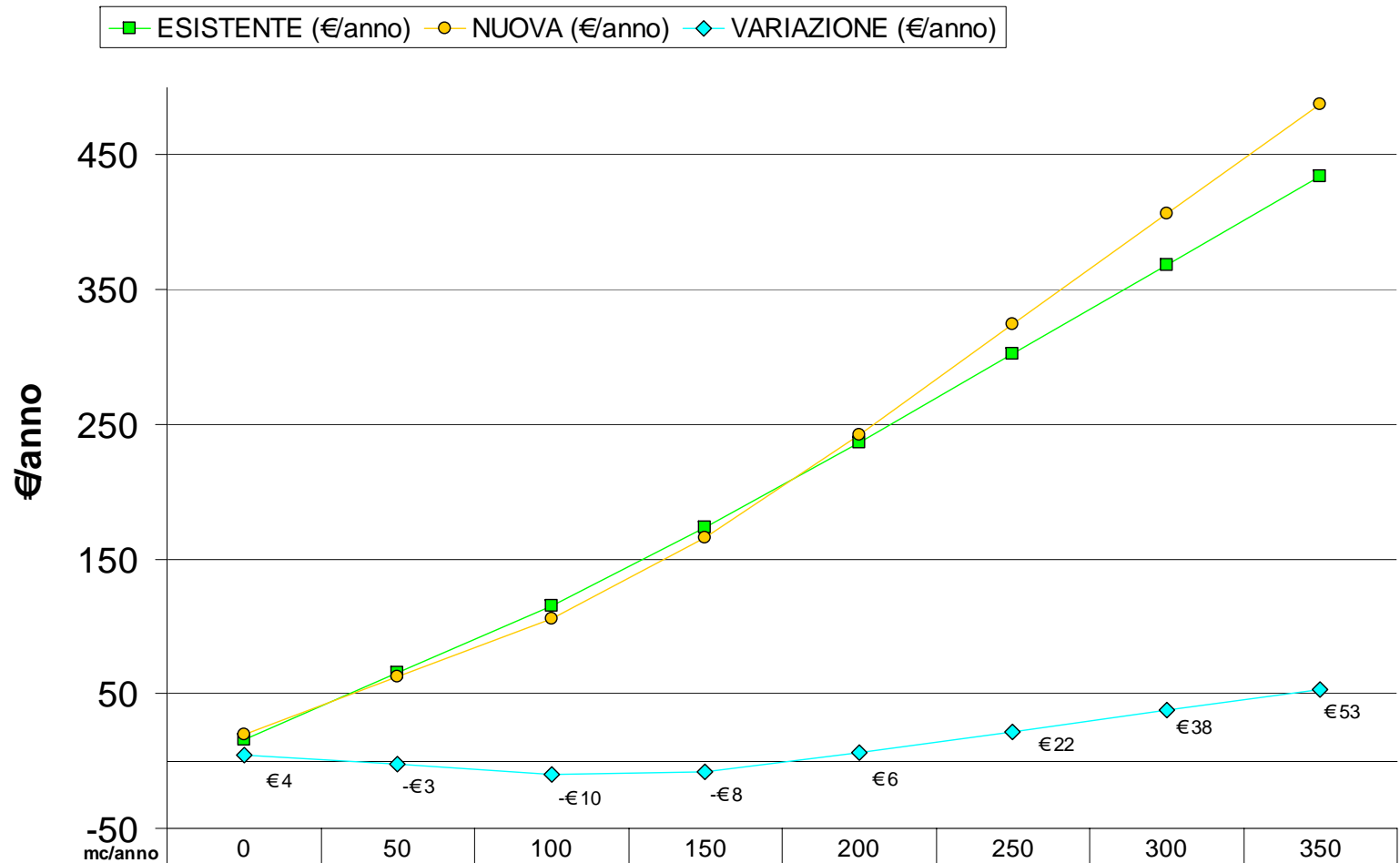


BUTTAPIETRA - Usi domestici



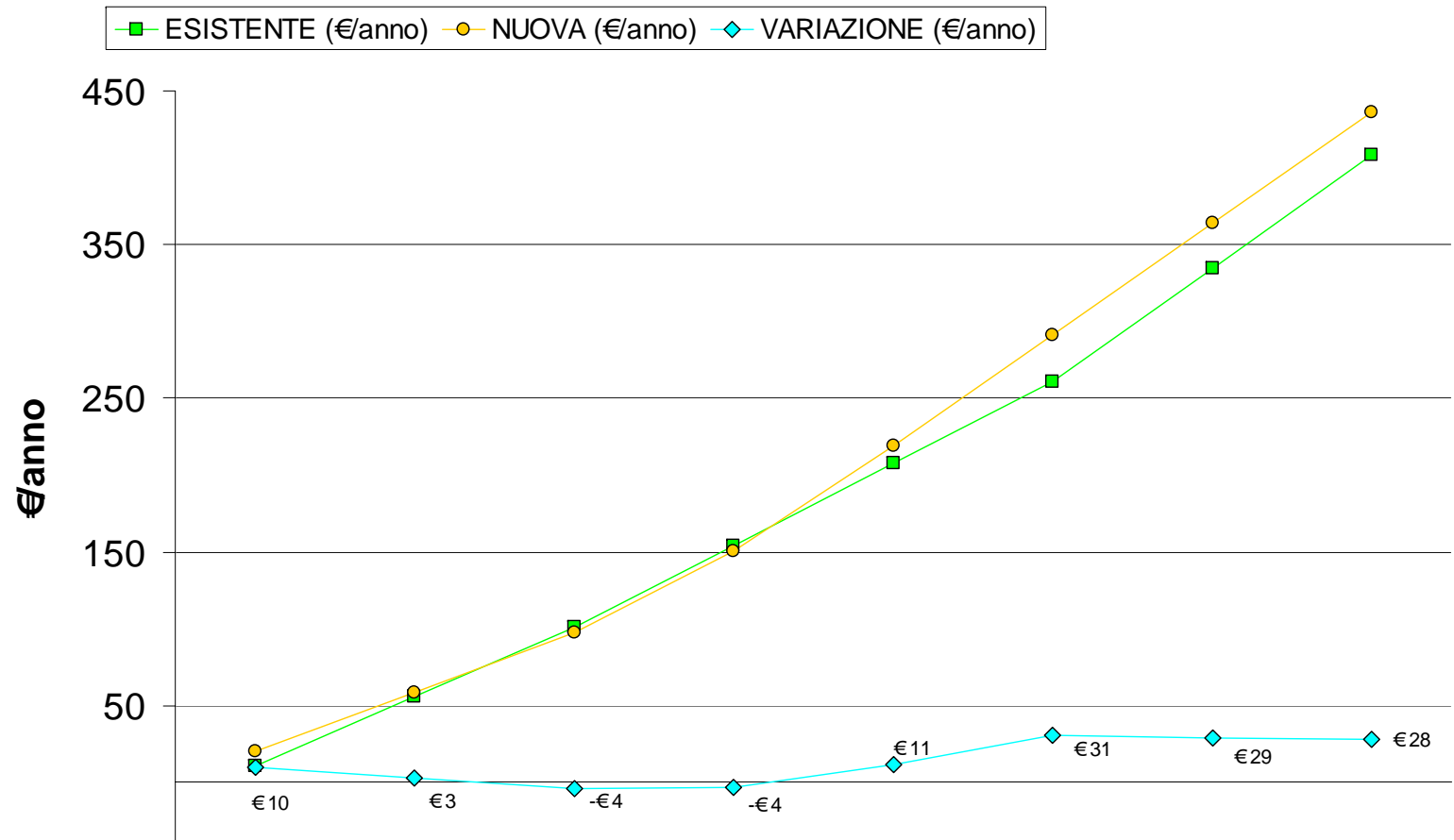
mc/anno	0	50	100	150	200	250	300	350
ESISTENTE (€/anno)	€ 8	€ 38	€ 69	€ 100	€ 133	€ 165	€ 198	€ 231
NUOVA (€/anno)	€ 20	€ 47	€ 74	€ 105	€ 139	€ 176	€ 213	€ 250
VARIAZIONE (€/anno)	€ 12	€ 9	€ 5	€ 4	€ 7	€ 11	€ 15	€ 19

GREZZANA - Usi domestici



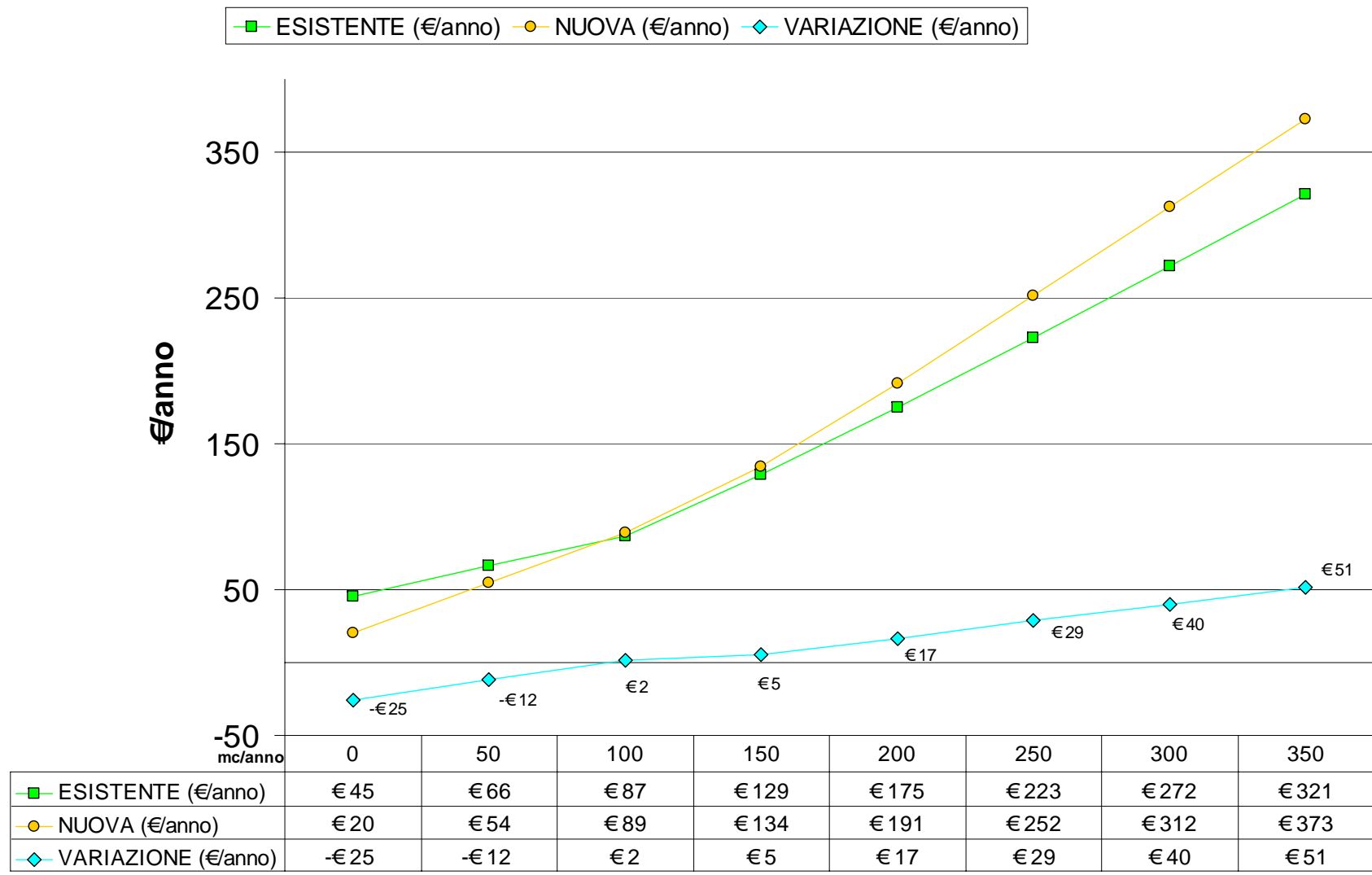
mc/anno	0	50	100	150	200	250	300	350
■ ESISTENTE (€/anno)	€ 16	€ 65	€ 115	€ 173	€ 236	€ 302	€ 368	€ 434
● NUOVA (€/anno)	€ 20	€ 63	€ 106	€ 166	€ 242	€ 324	€ 406	€ 488
◆ VARIAZIONE (€/anno)	€ 4	-€ 3	-€ 10	-€ 8	€ 6	€ 22	€ 38	€ 53

FUMANE - Usi domestici

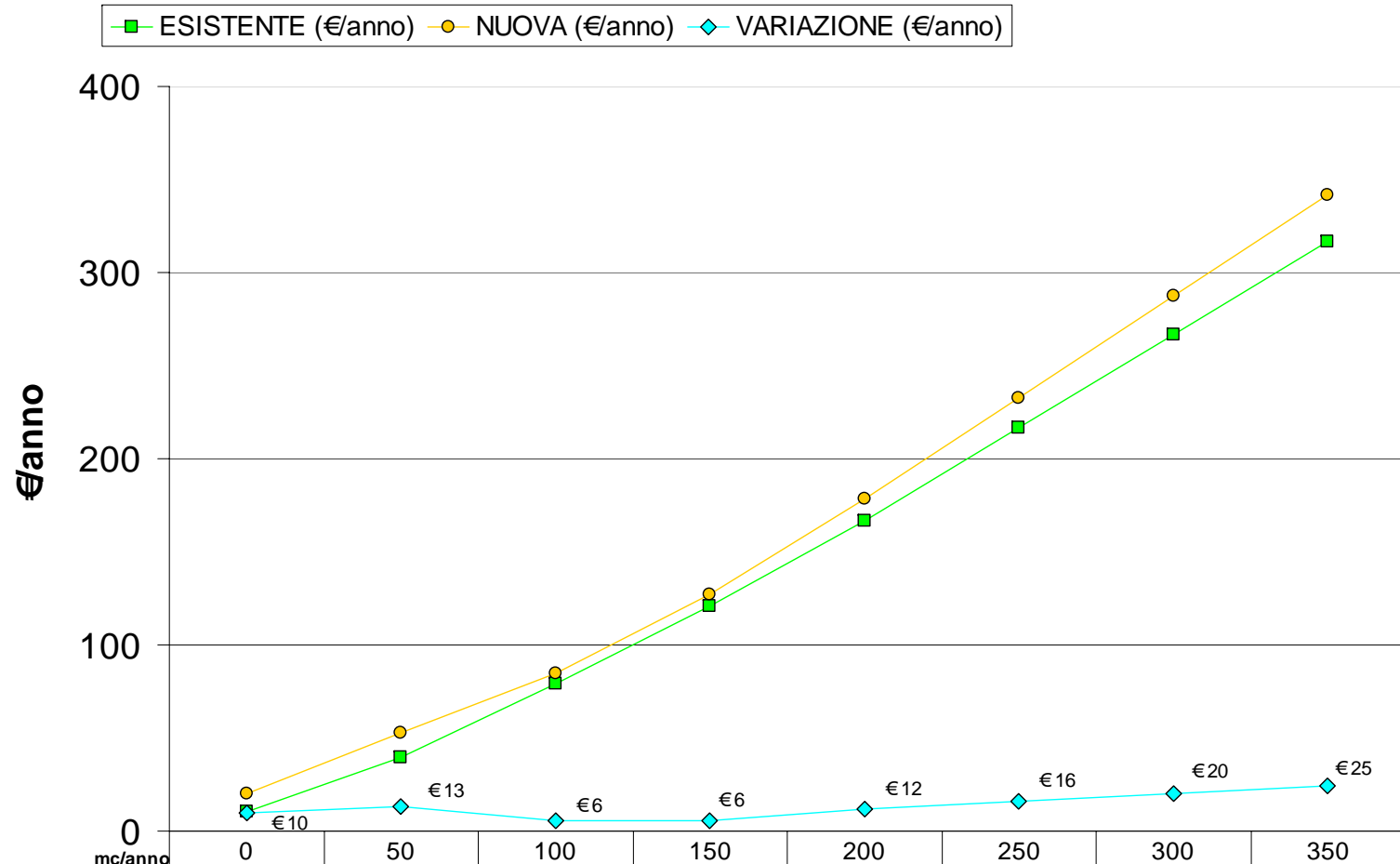


mc/anno	0	50	100	150	200	250	300	350
■ ESISTENTE (€/anno)	€ 10	€ 56	€ 101	€ 154	€ 208	€ 261	€ 335	€ 408
● NUOVA (€/anno)	€ 20	€ 59	€ 97	€ 151	€ 219	€ 291	€ 364	€ 436
◆ VARIAZIONE (€/anno)	€ 10	€ 3	-€ 4	-€ 4	€ 11	€ 31	€ 29	€ 28

EX CAMVO - Usi domestici

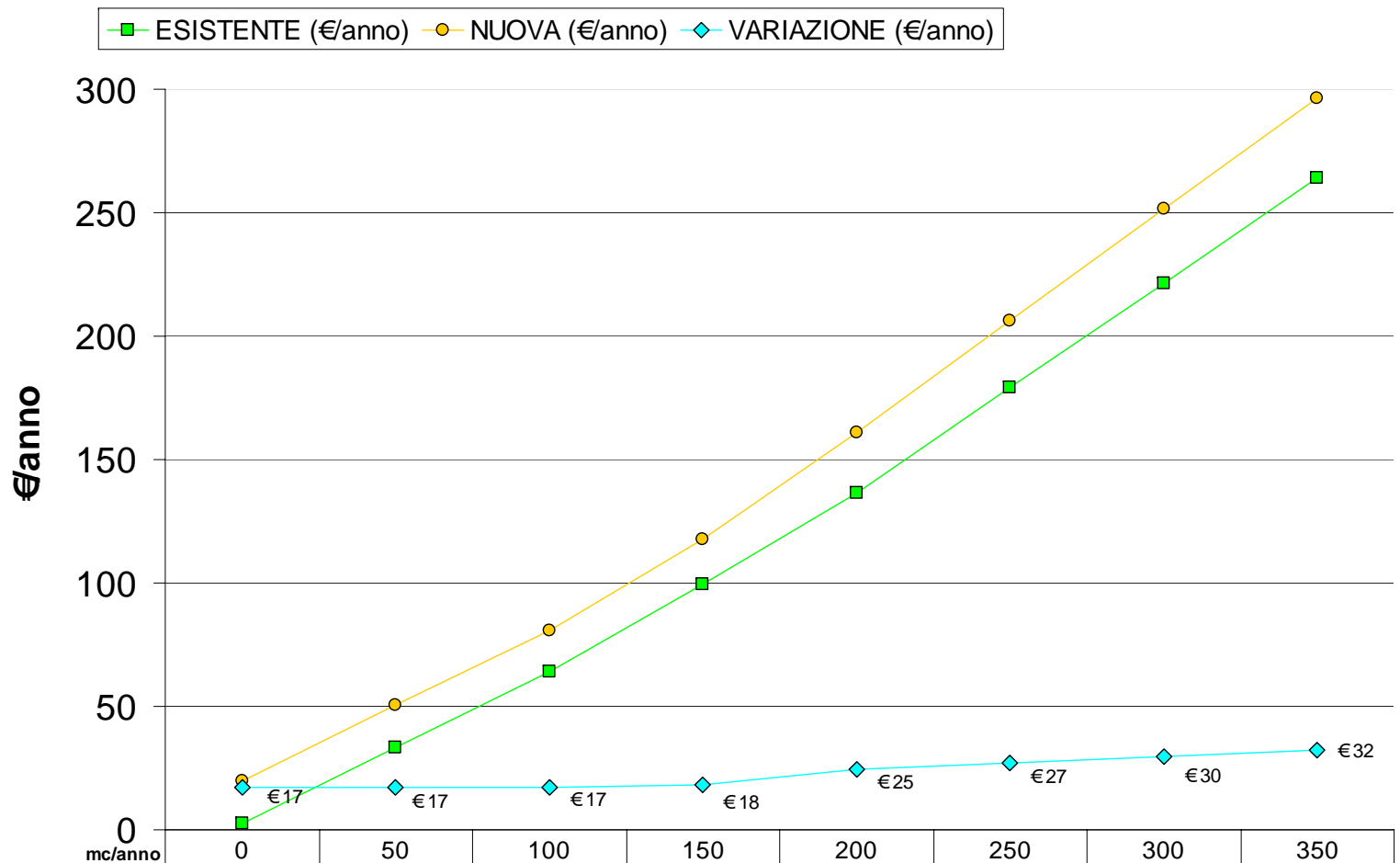


EX CISIAG - Usi domestici



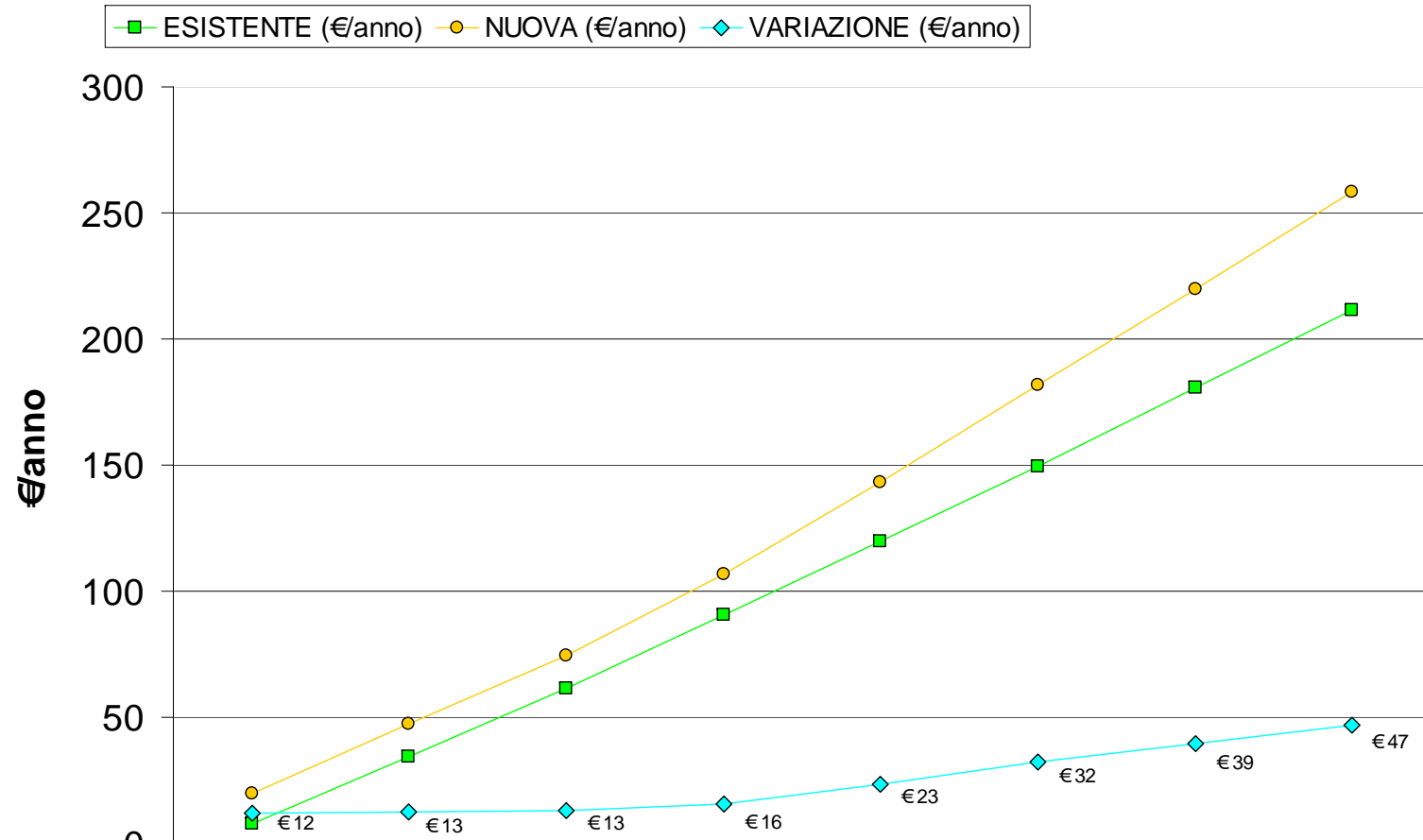
mc/anno	0	50	100	150	200	250	300	350
ESISTENTE (€/anno)	€ 10	€ 40	€ 79	€ 121	€ 166	€ 217	€ 267	€ 317
NUOVA (€/anno)	€ 20	€ 53	€ 85	€ 127	€ 179	€ 233	€ 287	€ 342
VARIAZIONE (€/anno)	€ 10	€ 13	€ 6	€ 6	€ 12	€ 16	€ 20	€ 25

EX ACQUEVIVE - Usi domestici



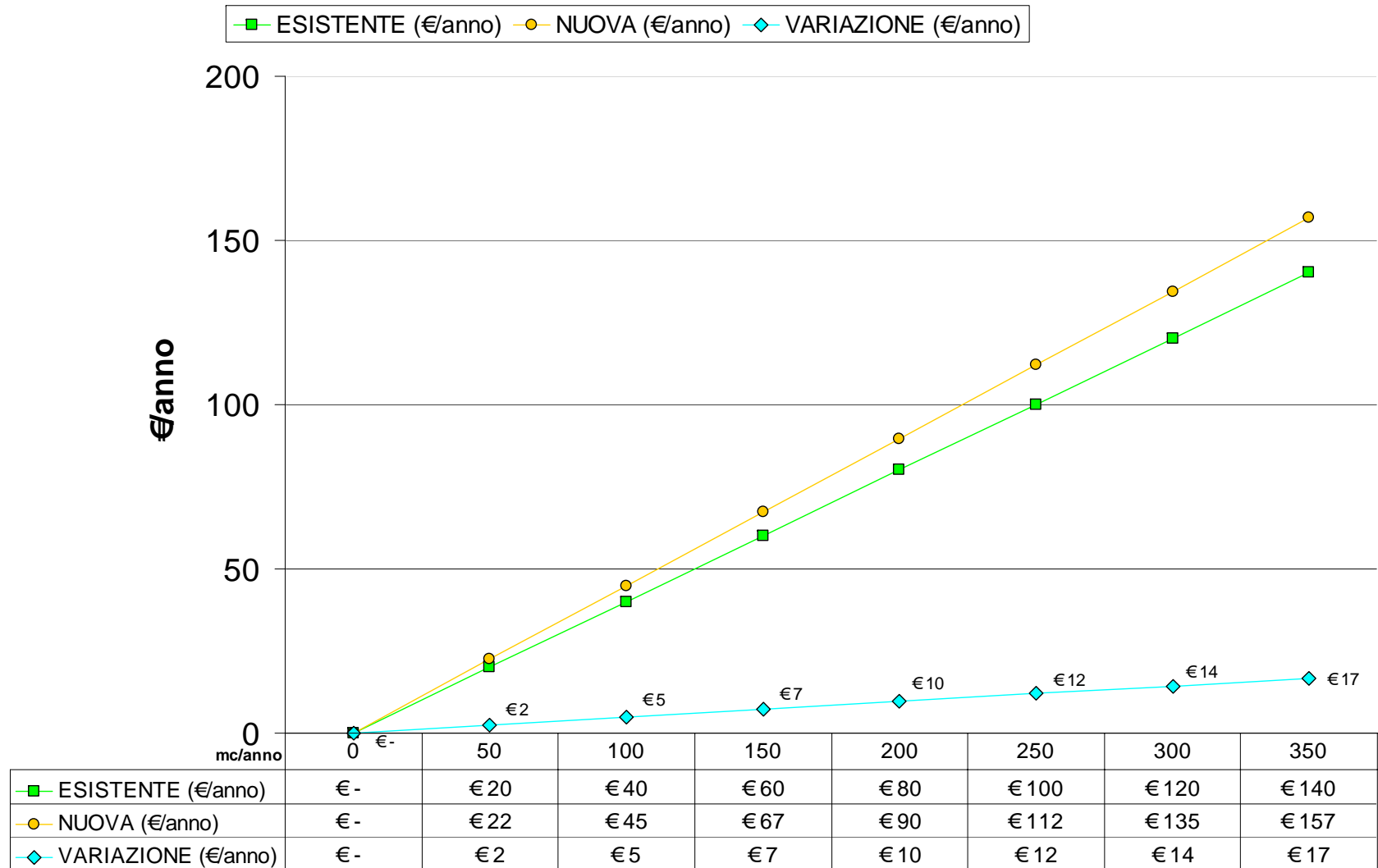
mc/anno	0	50	100	150	200	250	300	350
■ ESISTENTE (€/anno)	€ 3	€ 33	€ 64	€ 100	€ 136	€ 179	€ 222	€ 264
● NUOVA (€/anno)	€ 20	€ 50	€ 81	€ 118	€ 161	€ 206	€ 251	€ 296
◆ VARIAZIONE (€/anno)	€ 17	€ 17	€ 17	€ 18	€ 25	€ 27	€ 30	€ 32

BUSSOLENGO - Usi domestici (DATI STIMATI)

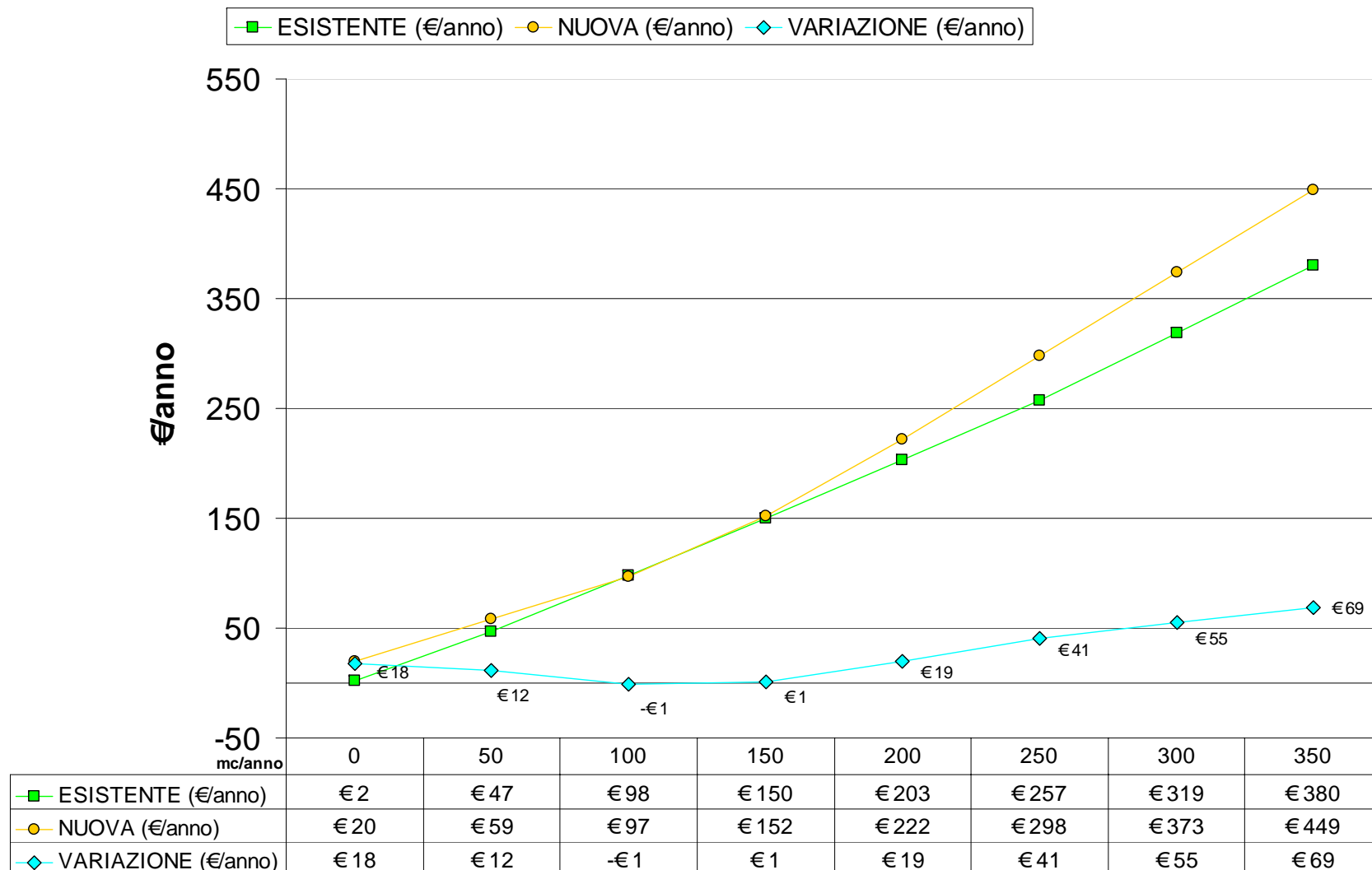


mc/anno	0	50	100	150	200	250	300	350
■ ESISTENTE (€/anno)	€8	€35	€61	€91	€120	€150	€181	€212
● NUOVA (€/anno)	€20	€47	€74	€107	€143	€182	€220	€258
◆ VARIAZIONE (€/anno)	€12	€13	€13	€16	€23	€32	€39	€47

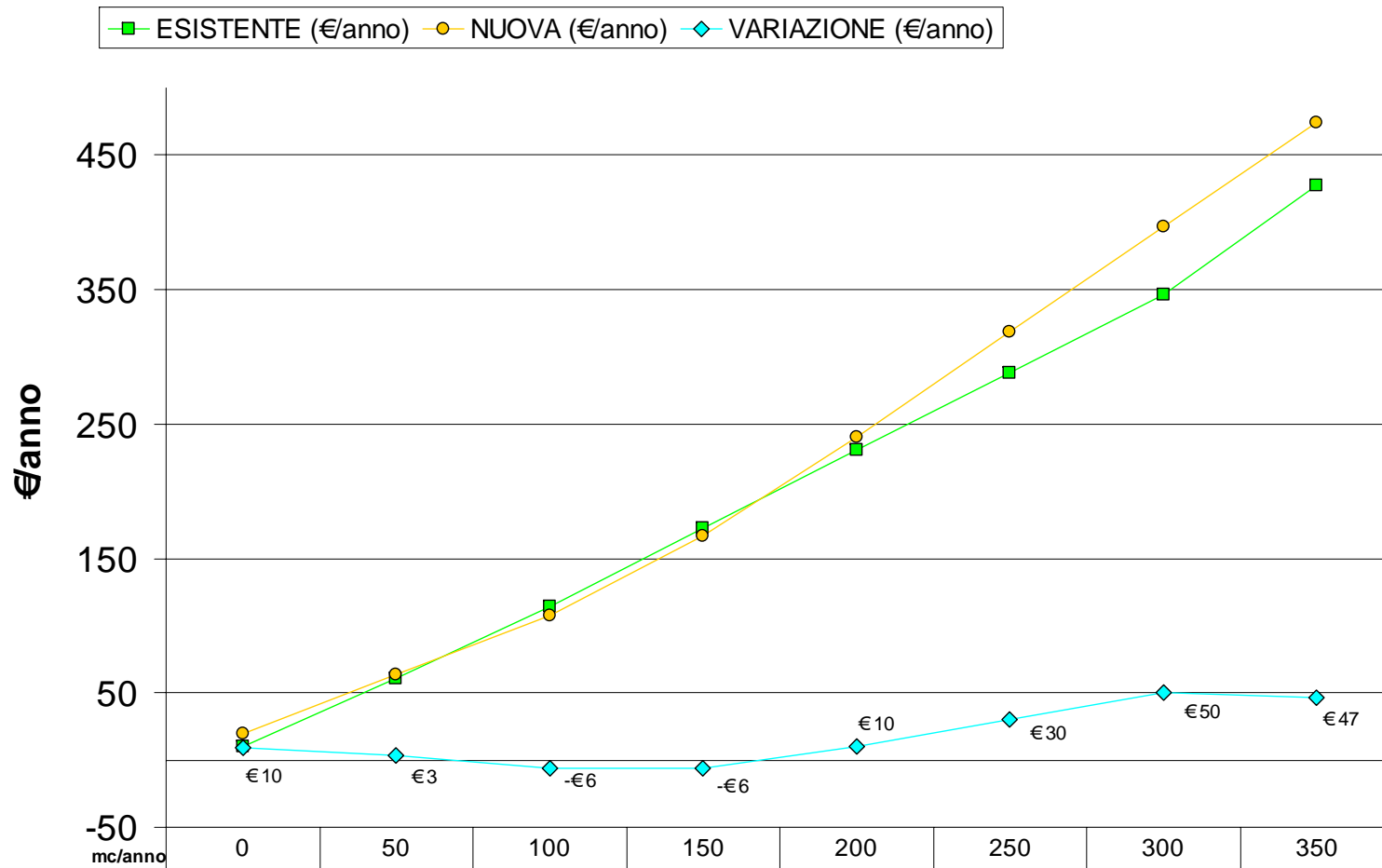
BELFIORE - Usi domestici



MARANO - Usi domestici (DATI STIMATI)

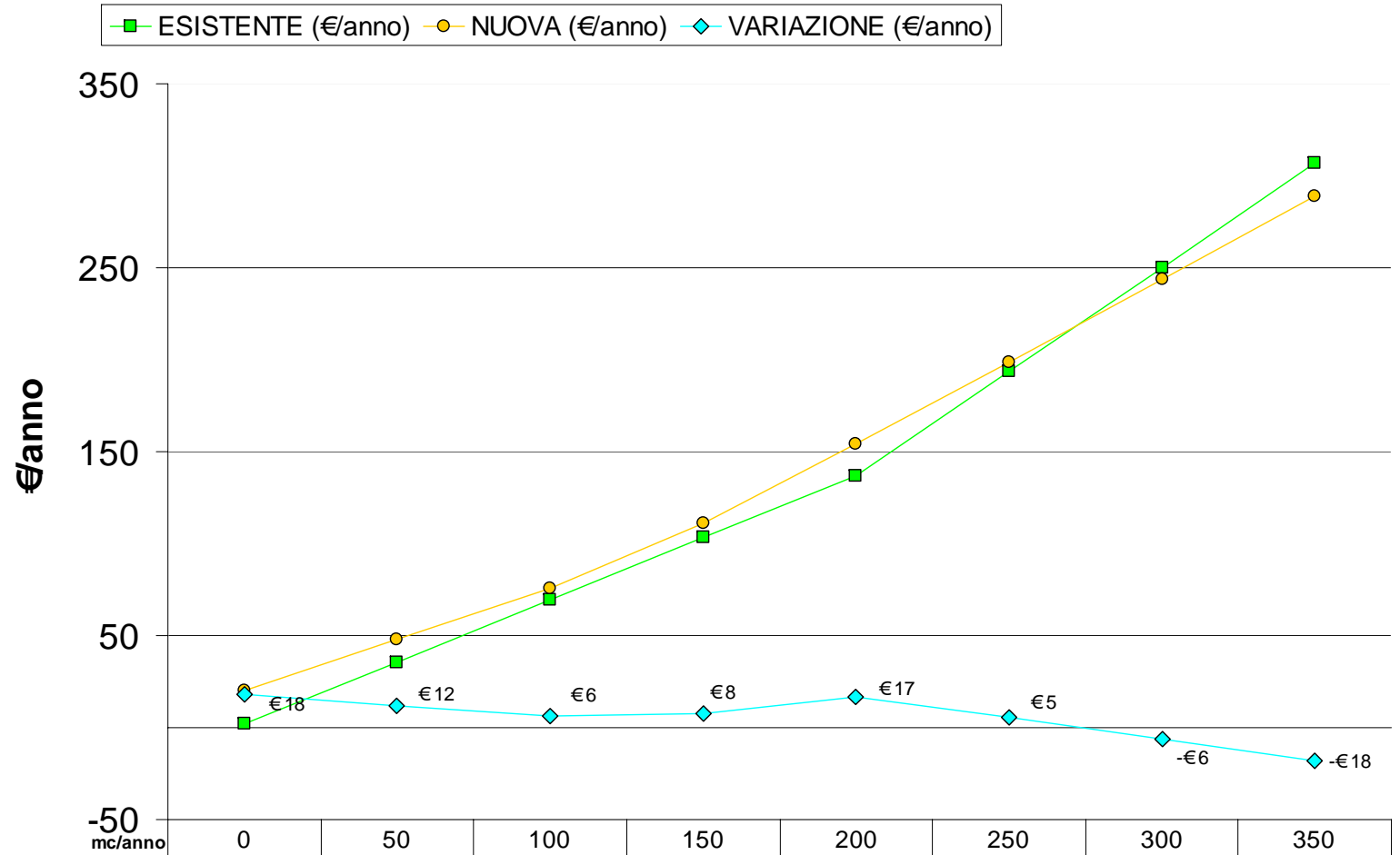


NEGRAR - Usi domestici (DATI STIMATI)



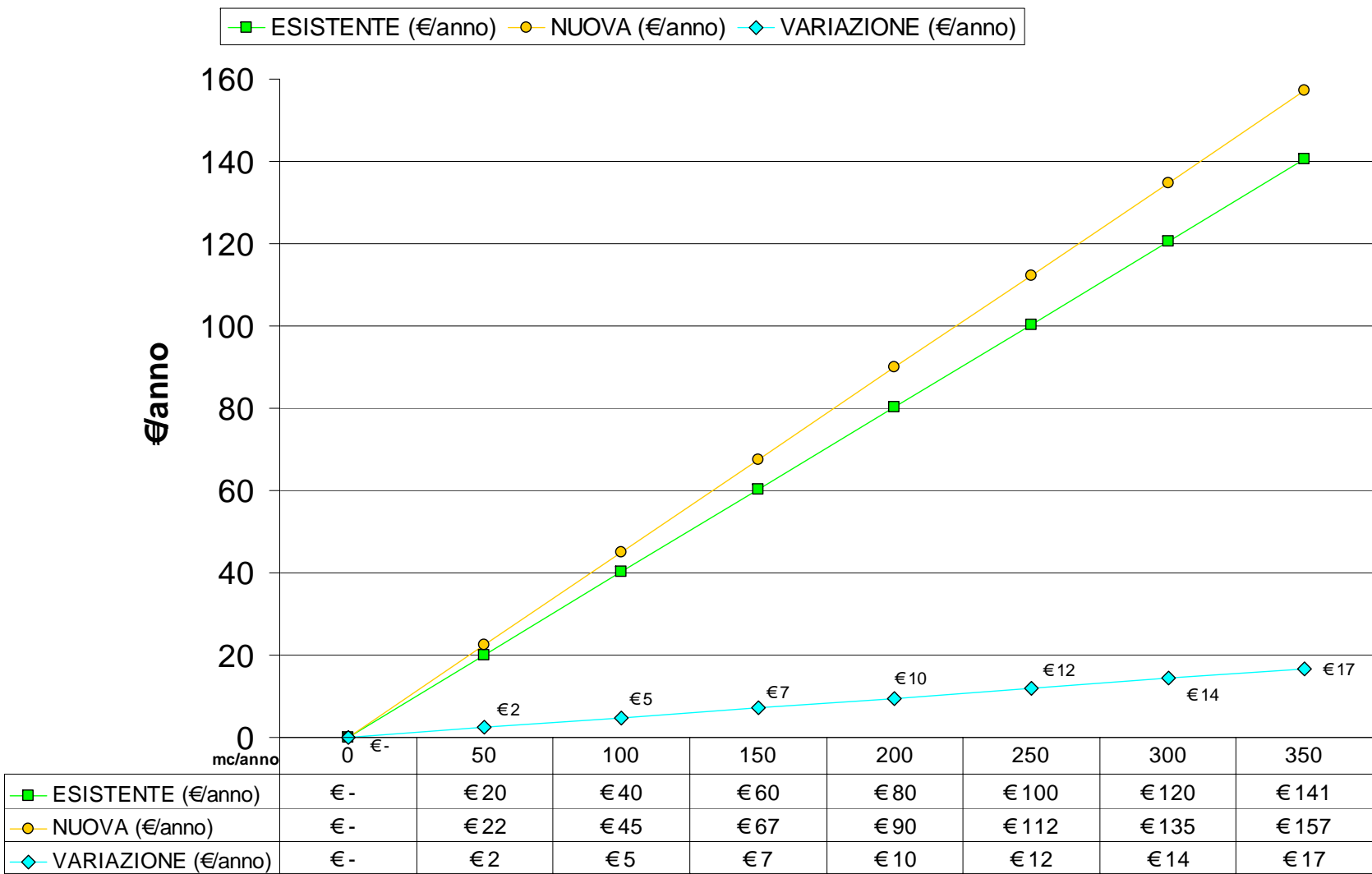
mc/anno	0	50	100	150	200	250	300	350
■ ESISTENTE (€/anno)	€ 10	€ 61	€ 114	€ 172	€ 230	€ 288	€ 346	€ 428
● NUOVA (€/anno)	€ 20	€ 64	€ 108	€ 167	€ 240	€ 318	€ 396	€ 475
◆ VARIAZIONE (€/anno)	€ 10	€ 3	-€ 6	-€ 6	€ 10	€ 30	€ 50	€ 47

S.PIETRO IN CARIANO - Usi domestici (DATI STIMATI)

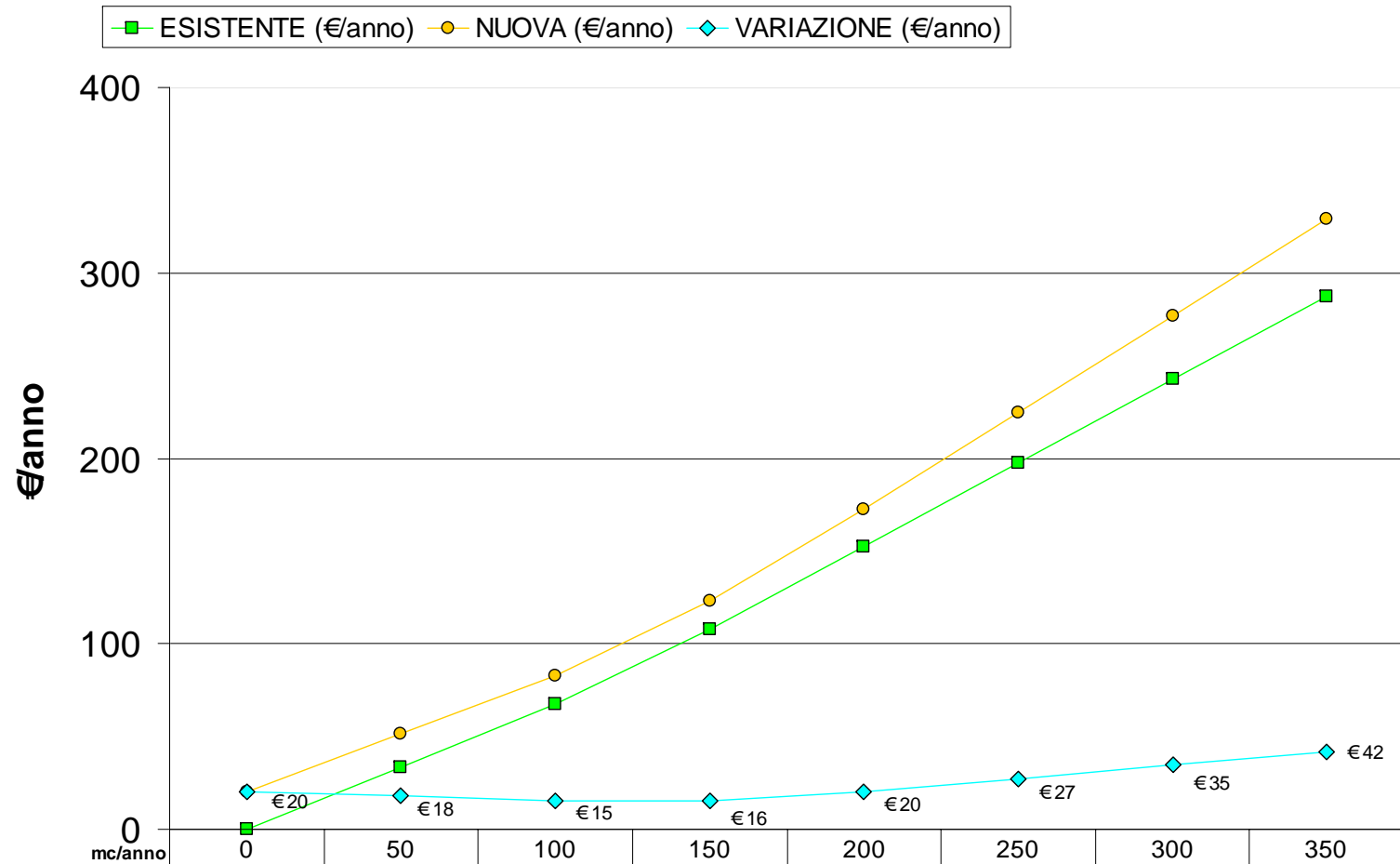


mc/anno	0	50	100	150	200	250	300	350
■ ESISTENTE (€/anno)	€ 2	€ 36	€ 69	€ 103	€ 137	€ 194	€ 250	€ 307
● NUOVA (€/anno)	€ 20	€ 48	€ 76	€ 111	€ 154	€ 199	€ 244	€ 289
◆ VARIAZIONE (€/anno)	€ 18	€ 12	€ 6	€ 8	€ 17	€ 5	-€ 6	-€ 18

VILLA BARTOLOMEA - Usi domestici



PESCANTINA - Usi domestici (DATI STIMATI)



■ ESISTENTE (€/anno)	€ -	€ 33	€ 68	€ 108	€ 153	€ 198	€ 242	€ 287
● NUOVA (€/anno)	€ 20	€ 51	€ 83	€ 123	€ 173	€ 225	€ 277	€ 329
◆ VARIAZIONE (€/anno)	€ 20	€ 18	€ 15	€ 16	€ 20	€ 27	€ 35	€ 42